

Komenda Powiatowa Policji w Strzyżowie



***Analiza stanu bezpieczeństwa
na terenie powiatu strzyżowskiego
w 2024 roku***

Strzyżów. luty 2024

I. OCENA STANU BEZPIECZEŃSTWA I PORZĄDKU PUBLICZNEGO NA TERENIE POWIATU STRYŻÓWSKIEGO W 2024 ROKU

Na strukturę przestępczości występującej na terenie powiatu stryżowskiego niewątpliwie duży wpływ ma położenie geograficzne, ukształtowanie terenu oraz warunki ekonomiczno-gospodarcze.

Na terenie powiatu w 2024 roku zostało stwierdzonych ogółem **447** przestępstw. W porównaniu do roku poprzedniego (*374 przestępstw stwierdzonych*) nastąpił wzrost przestępstw stwierdzonych o **13,4 %**.

Natomiast przestępstw kryminalnych zostało stwierdzonych **186** (*w 2023 roku zostało stwierdzonych 200 przestępstw w tej kategorii*). Z powyższego wynika, iż nastąpił spadek stwierdzonych przestępstw kryminalnych o **7,2 %**. Przy wzroście ogólnej ilości przestępstw, nastąpił minimalny spadek ich wykrywalności o **0,1 %** w stosunku do roku ubiegłego.

W 2024 roku osiągnięto wskaźnik wykrywalności ogólnej **64,81 %**.

Analizie poddano przestępstwa stwierdzone w tych kategoriach, które stanowią największy procentowy udział we wszystkich stwierdzonych przestępstwach na terenie powiatu, a zarazem są wyjątkowo uciążliwe dla lokalnej społeczności. Przedstawia się to następująco:

Kategoria przestępstwa	Liczba przestępstw w 2023 roku	Liczba przestępstw w 2024 roku	Wskaźnik dynamiki w %	Wzrost/spadek w liczbach bezwzględnych	Wsk. wyk. w % (2024)
Ogólnie	374	447	114,4	+73	64,81
Przestępstwa kryminalne	200	186	93,0	-14	68,98
7 kategorii przestępstw krym.	99	76	77,8	-21	53,95
Kradzież cudzej rzeczy	34	41	123,5	+7	51,22
Kradzież z włamaniem	20	8	40	-12	37,5
Rozbój, wymuszenie rozbójnicze	1	0	-	-1	-
Przestępstwa gospodarcze	90	158	154,4	+68	42,77
Przestępstwa narkotykowe	8	25	250	+17	100
Kierowanie pojazdem w stanie nietrzeźw.	55	57	103,6	+2	100

Jak wynika z powyższego zestawienia nastąpił wyraźny spadek przestępstw kryminalnych oraz niewielki wzrost przestępstw stwierdzonych przeciwko mieniu.

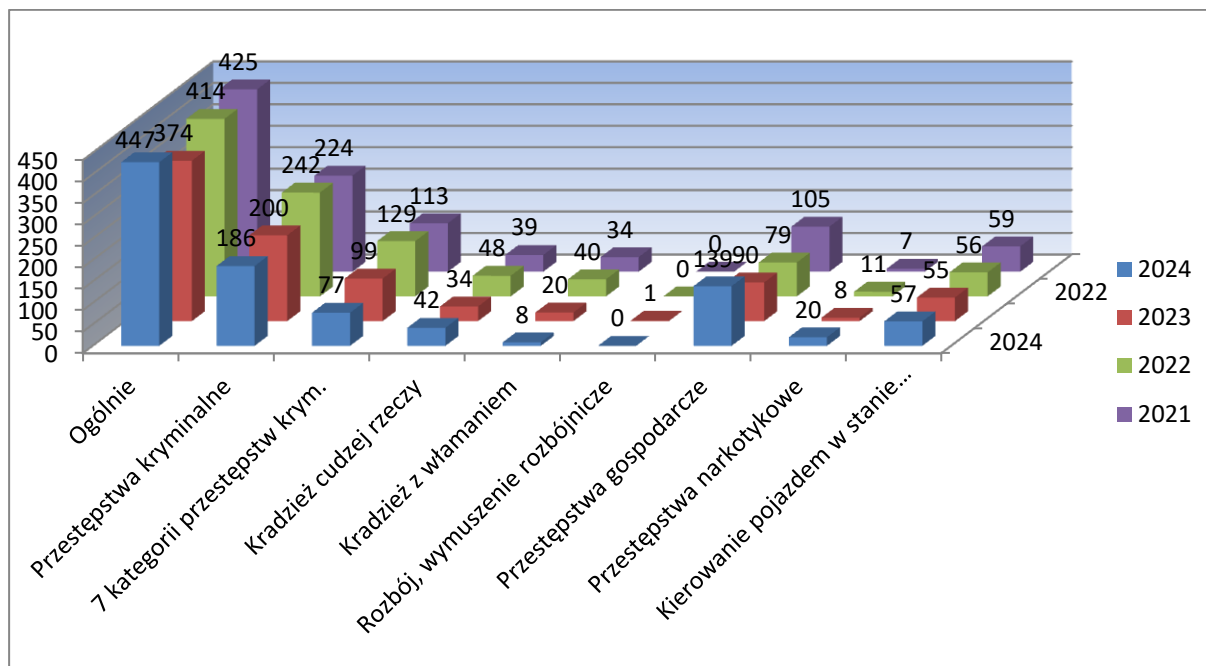
W kategorii przestępstw gospodarczych nastąpił wzrost o **68** przestępstw stwierdzonych.

Analizując ilość wszczętych postępowań przygotowawczych w VII wybranych kategoriach (*dotyczy to przestępstw: bójka lub pobicie, przestępstwa rozbójnicze, kradzieże z włamaniem, kradzieże mienia i kradzieże samochodów, uszczerbek na zdrowiu oraz uszkodzenie mienia*) na przestrzeni ostatniego roku należy zauważyć, że ilość postępowań w/w kategoriach wzrosła do dynamiki **92,6 %** przy wykrywalności **54,5 %**.

W 2024 roku wszczęto o 9 postępowań mniej, niż w analogicznym okresie roku ubiegłego.

Na terenie powiatu strzyżowskiego nie stwierdzono przestępczości zorganizowanej.

W 2024 roku 3 nieletnich dopuściło się ogółem 5 czynów karalnych.



Na terenie powiatu stwierdzono w 7 kategoriach przestępstw kryminalnych spadek liczby przestępstw z 99 w roku 2023 do 77 w roku 2024. Dla poszczególnych przestępstw z tych kategorii przedstawia się to następująco:

7 kategorii przestępstw kryminalnych

Kategoria przestępstwa	Liczba przestępstw stwierdzonych w roku 2023	Liczba przestępstw stwierdzonych w 2024 roku	Wskaźnik dynamiki w %	Wzrost/spadek w liczbach bezwzględnych	Wsk. wyk. w % (2024)
Kradzież samochodu i poprzez włamanie	0	0	-	-	-
Kradzież cudzej rzeczy	34	42	123,5	+8	52,4
Kradzież z włamaniem	20	8	40,0	-12	37,5
Rozbój, wymuszenie rozbójnicze	1	0	-	-1	-
Uszkodzenie rzeczy	35	16	45,7	-19	43,8
Uszkodzenie ciała	7	11	157,1	+4	90,9
Bójka i pobicie	2	0	-	-2	-

W 7 kategoriach przestępstw kryminalnych na terenie powiatu strzyżowskiego przy stwierdzeniu w tych kategoriach 77, wykryto 42 przestępstwa, co stanowi 54,5 % wykrywalności. Nie stwierdzono przestępstw rozbójniczych jak również przestępstw w kategorii kradzież samochodu w tym poprzez włamanie.

GMINA STRYZÓW

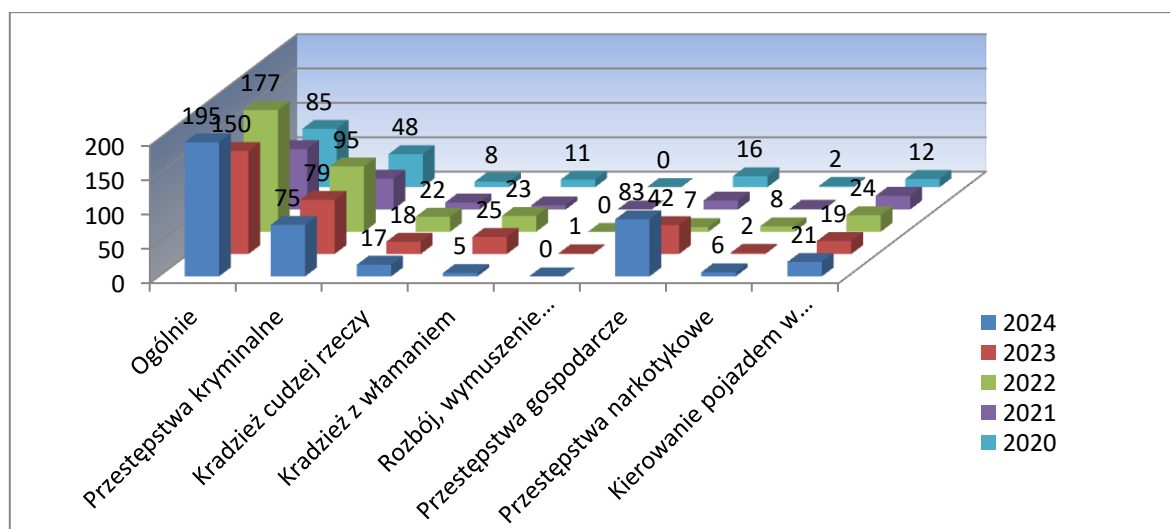
Na terenie gminy (obszar miejski + obszar wiejski) Strzyżów w 2024 roku zostało stwierdzone **195** przestępstw w tym **75** przestępstw kryminalnych w VII wybranych kategoriach (*dotyczy to przestępstw: bójka lub pobicie, przestępstwa rozbójnicze, kradzieże z włamaniem, kradzieże mienia i kradzieże samochodów, uszczerbek na zdrowiu oraz uszkodzenie mienia*). Na terenie gminy i miasta Strzyżowa występuje największe zagrożenie spośród wszystkich gmin z terenu powiatu strzyżowskiego.

Ilość przestępstw w poszczególnych kategoriach na terenie Gminy Strzyżów:

Ilość przestępstw w poszczególnych kategoriach przedstawia się następująco:

Kategoria przestępstwa	Liczba przestępstw w roku 2023	Liczba przestępstw w 2024 roku	Wskaźnik dynamiki w %	Wzrost/spadek w liczbach bezwzględnych	Wsk. wykrywania w % (2024)
Ogólnie	150	195	130	+45	66,66
Przestępstwa kryminalne	79	75	94,9	-4	64,00
Kradzież cudzej rzeczy	18	17	94,4	-1	64,70
Kradzież z włamaniem	25	5	20	-20	60,00
Rozbój, wymuszenie rozbójnicze	1	0	-	-1	-
Przestępstwa gospodarcze	42	83	197,6	+41	56,63
Przestępstwa narkotykowe	2	7	300	+4	100
Kierowanie pojazdem w stanie nietrzeźwym	19	21	110,5	+2	100

Wykrywalność przestępstw kryminalnych kształtuje się na dobrym poziomie bowiem ogólna wyniosła **66 %**, a przestępstw kryminalnych – **64 %**, co jest zadowalającym wynikiem.



W 7 kategoriach przestępstw kryminalnych w Strzyżowie na obszarze miejskim stwierdzono **31** przestępstw, wykryto **20**, co stanowi **64,52 %** wykrywalności. Natomiast w Strzyżowie na obszarze wiejskim stwierdzono **7** przestępstw, wykryto **4**, co stanowi **57,14 %** wykrywalności.

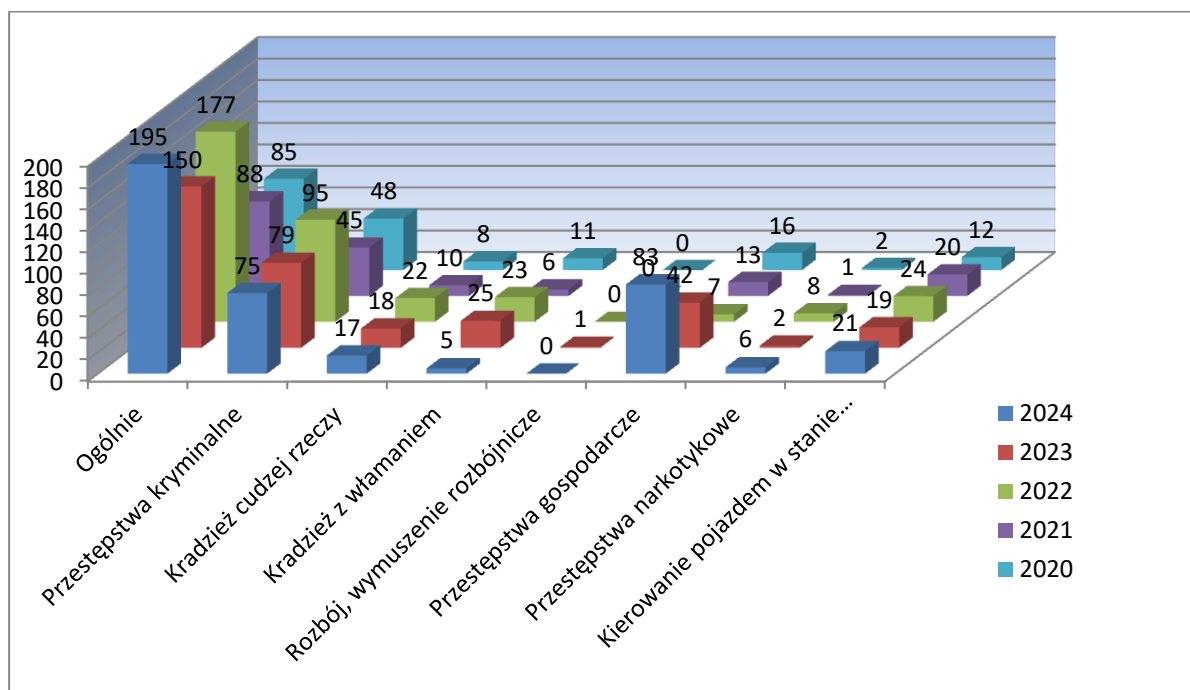
GMINA CZUDEC

Na terenie gminy Czudec stwierdzono w 2024 roku ogółem **67** przestępstw. Natomiast w kategorii przestępstw kryminalnych stwierdzono **26** przestępstw, co dało wskaźnik dynamiki 103 %. Ogólna wykrywalność wyniosła **61,19** %.

Ilość przestępstw w poszczególnych kategoriach na terenie Gminy Czudec:

<i>Kategoria przestępstwa</i>	<i>Liczba przestępstw w roku 2023</i>	<i>Liczba przestępstw w 2024 roku</i>	<i>Wskaźnik dynamiki w %</i>	<i>Wzrost/spadek w liczbach bezwzględnych</i>	<i>Wsk. wykrywalności w % (2024)</i>
Ogólnie	65	67	103	+2	61,19
Przestępstwa kryminalne	37	26	70,27	-9	61,54
Kradzież cudzej rzeczy	4	7	-	+3	57,14
Kradzież z włamaniem	2	1	-	-1	0
Rozbój, wymuszenie rozbójnicze	0	0	-	-	-
Przestępstwa gospodarcze	16	23	143,75	+7	39,13
Przestępstwa narkotykowe	1	0	-	-1	-
Kierowanie pojazdem w stanie nietrzeźw.	7	11	157,14	+4	100

Na terenie gminy Czudec nastąpił wzrost ilości przestępstw w kategorii ogólnej. W 7 kategoriach przestępstw kryminalnych stwierdzono **11** przestępstw, wykryto **5**, co stanowi **45,45** % wykrywalności.



GMINA FRYSZTAK

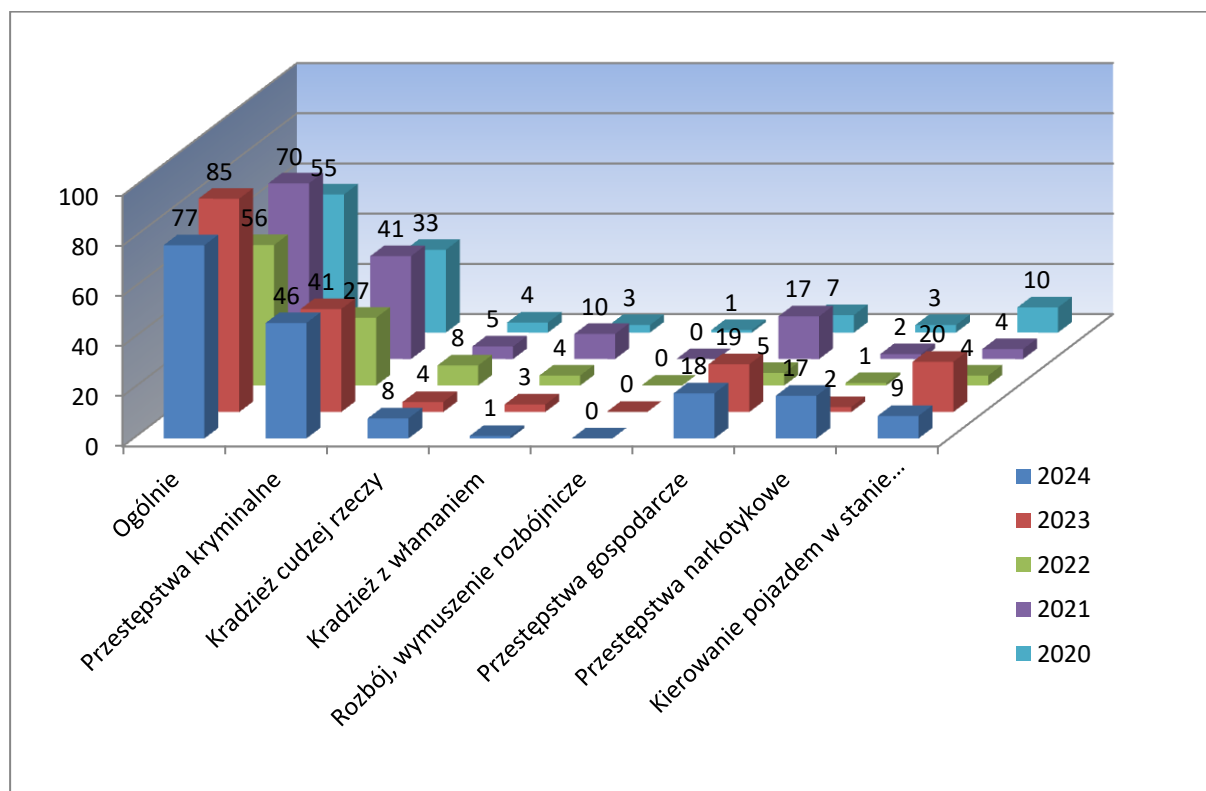
Na terenie gminy w 2024 roku stwierdzono **77**, w tym **46** przestępstw kryminalnych.

Ilość przestępstw w poszczególnych kategoriach na terenie Gminy Frysztak:

<i>Kategoria przestępstwa</i>	<i>Liczba przestępstw w roku 2023</i>	<i>Liczba przestępstw w 2024 roku</i>	<i>Wskaźnik dynamiki w %</i>	<i>Wzrost/spadek w liczbach bezwzględnych</i>	<i>Wsk. wyk. w % (2024)</i>
Ogólnie	85	77	90,5	-8	73,08
Przestępstwa kryminalne	41	46	112,19	+5	89,36
Kradzież cudzej rzeczy	4	8	200	+4	75,00
Kradzież z włamaniem	3	1	33,33	-2	0
Rozbój, wymuszenie rozbójnicze	0	0	-	-	-
Przestępstwa gospodarcze	19	18	94,73	-1	22,22
Przestępstwa narkotykowe	2	17	850	+15	100
Kierowanie pojazdem w stanie nietrzeźw.	20	9	45	-11	100

Jak wynika z analizy poszczególnych kategorii przestępstw, wzrost przestępstw stwierdzonych nastąpił w kategorii przestępstw kryminalnych, kradzieży cudzej rzeczy oraz narkotykowych. W 7 kategoriach przestępstw kryminalnych stwierdzono **12** przestępstw, wykryto **8**, co stanowi **66,67 %** wykrywalności.

Wykrywalność ogólna przestępstw kształtuje się na dobrym poziomie i wynosi **73,08 %**.



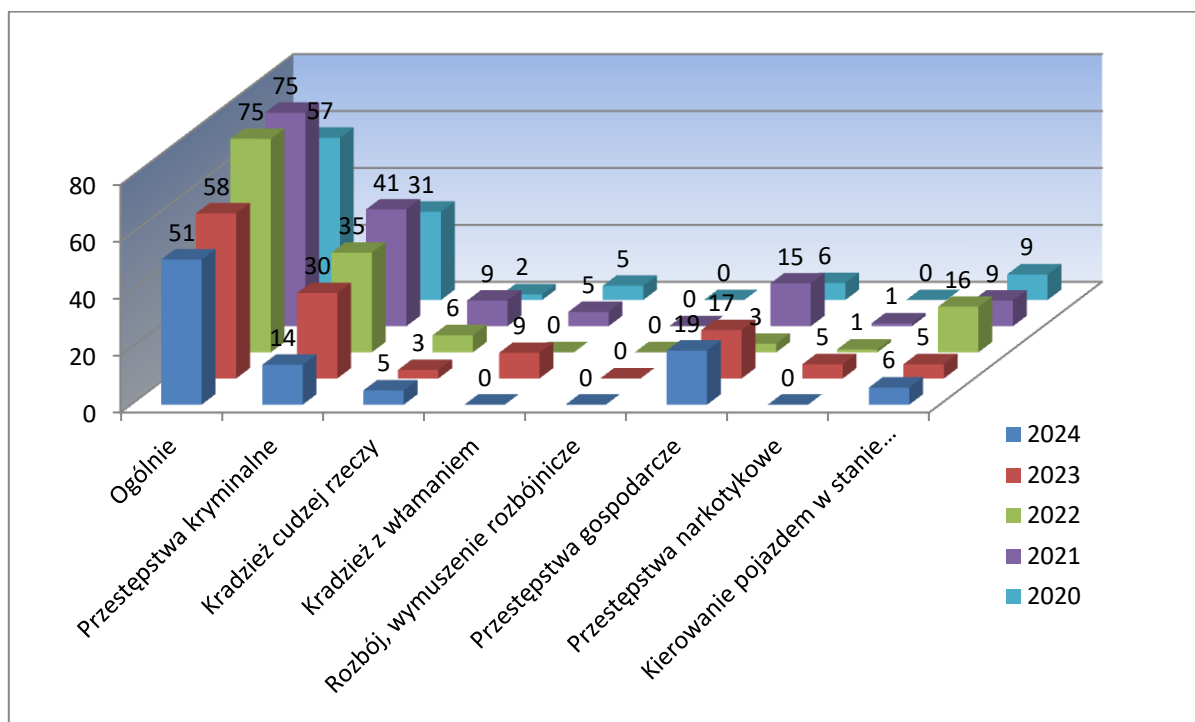
GMINA NIEBYLEC

Na terenie gminy Niebylec w 2024 roku zostało stwierdzonych **51**, w tym **14** przestępstwa kryminalnych.

Ilość przestępstw w poszczególnych kategoriach na terenie Gminy Niebylec:

<i>Kategoria przestępstwa</i>	<i>Liczba przestępstw w roku 2023</i>	<i>Liczba przestępstw w 2024 roku</i>	<i>Wskaźnik dynamiki w %</i>	<i>Wzrost/spadek w liczbach bezwzględnych</i>	<i>Wsk. wyk. w % (2024)</i>
Ogólnie	58	51	87,93	+7	49,02
Przestępstwa kryminalne	30	14	46,66	-16	42,86
Kradzież cudzej rzeczy	3	5	166,66	+2	0
Kradzież z włamaniem	9	0	-	-9	-
Rozbój, wymuszenie rozbójnicze	0	0	-	-	-
Przestępstwa gospodarcze	17	19	111,76	+2	15,79
Przestępstwa narkotykowe	5	0	-	-5	-
Kierowanie pojazdem w stanie nietrzeźw.	5	6	120	+1	100

W roku 2024 na terenie gminy Niebylec nie odnotowano przestępstw w kategorii przestępstw rozbójniczych. Ogólna wykrywalność przestępstw wynosi **49,02 %**. W 7 kategoriach przestępstw kryminalnych stwierdzono **9** przestępstw, wykryto **3**, co stanowi **33,33 %** wykrywalności.



GMINA WIŚNIOWA

Na terenie gminy Wiśniowa w 2024 roku stwierdzonych zostało 57 przestępstw, w tym **25** przestępstw kryminalnych.

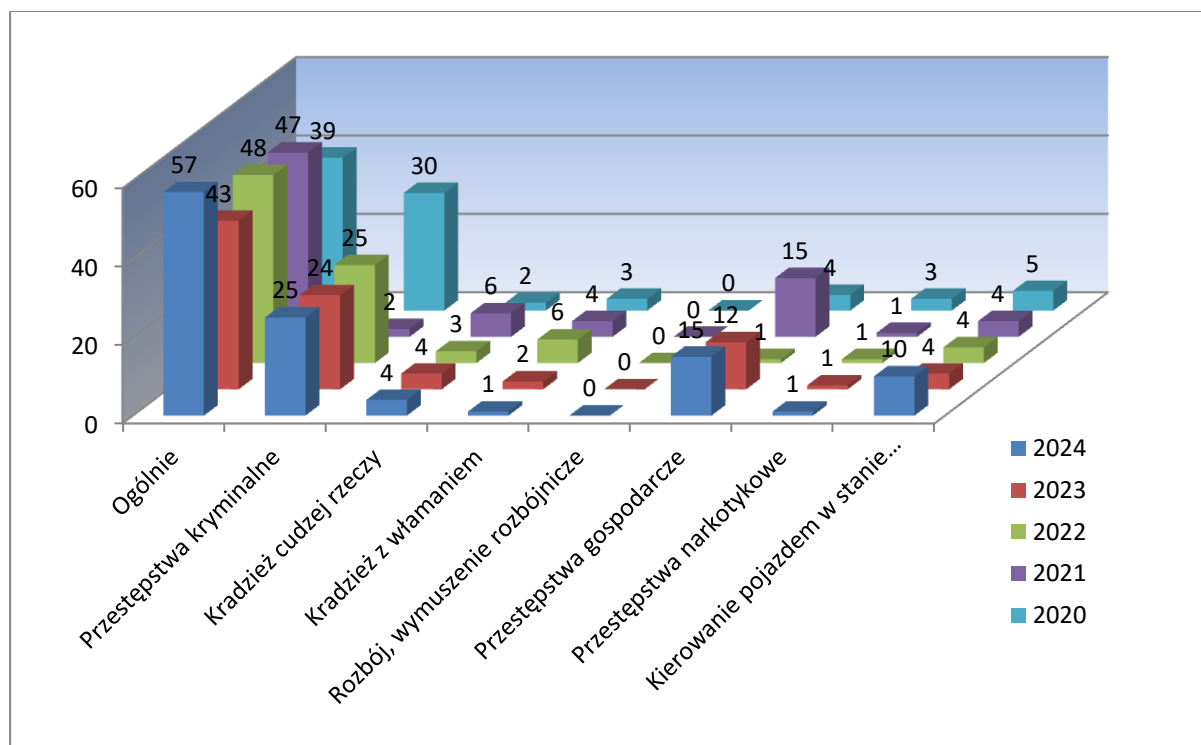
Ilość przestępstw w poszczególnych kategoriach na terenie Gminy Wiśniowa:

Kategoria przestępstwa	Liczba przestępstw w roku 2023	Liczba przestępstw w 2024 roku	Wskaźnik dynamiki w %	Wzrost/spadek w liczbach bezwzględnych	Wsk. wykrywania w % (2024)
Ogólnie	43	57	132,55	+14	66,67
Przestępstwa kryminalne	24	25	104,16	+1	68,00
Kradzież cudzej rzeczy	4	4	100	0	0
Kradzież z włamaniem	2	1	50	-1	0
Rozbój, wymuszenie rozbójnicze	0	0	0	0	-
Przestępstwa gospodarcze	12	15	125	+3	33,33
Przestępstwa narkotykowe	1	1	100	0	100
Kierowanie pojazdem w stanie nietrzeźwym	4	10	250	+6	100

W ubiegłym roku na terenie gminy Wiśniowa nie odnotowano przestępstw w kategorii rozbój, wymuszenia rozbójnicze.

Wykrywalność przestępstw kształtuje się na poziomie **66,67 %**.

W 7 kategoriach przestępstw kryminalnych stwierdzono **6** przestępstw, wykryto **1**, co stanowi **16,67 %** wykrywalności.



II. REALIZACJA ZADAŃ W ZAKRESIE ZWALCZANIA PRZESTĘPCZOŚCI KRYMINALNEJ

Środki zapobiegawcze stosowane w 2024 roku w sprawach karnych prowadzonych przez KPP w Strzyżowie:

- tymczasowe aresztowanie - 2
- dozory Policji - 16
- zabezpieczenie mienia - 60, *na kwotę – 565 660 zł.*
- zakaz opuszczania kraju - 3

Realizując zadania w zakresie pracy operacyjnej i dochodzeniowo-śledczej policjanci Wydziału Kryminalnego i Posterunków Policji ustalili **195** podejrzanych o przestępstwa kryminalne w tym **3** nieletnich.

Podejrzanym udowodniono popełnienie **291** przestępstw w tym **129** przestępstw kryminalnych.

Policjanci Zespołu do walki z przestępczością gospodarczą ustalili **25** podejrzanych o przestępstwa gospodarcze, udowadniając im popełnienie **68** przestępstw.

Technicy kryminalistyki brali udział w **239** czynnościach procesowych. Były to **152** oględziny miejsc zdarzeń, **45** oględziny rzeczy, **9** oględziny zwłok oraz **42** inne czynności takie jak przeszukania, sekcje zwłok czy pobranie materiału porównawczego.

W czasie wykonywanych czynności zabezpieczono łącznie **517** różnego rodzaju śladów kryminalistycznych, **97** przedmiotów i pobrano **24** próbki materiału porównawczego.

W 2024 Komenda Powiatowa Policji w Strzyżowie poszukiwała **47** osób ukrywających się przed wymiarem sprawiedliwości i **16** osób zaginionych.

Na dzień 31 grudnia 2024 roku pozytywnie zostało zrealizowane **22** sprawy poszukiwawcze, gdzie podstawą poszukiwania były powody procesowe tj. listy gończe, nakazy doprowadzenia do zakładów prawnej izolacji i zarządzenia sądu i prokuratora.

Ponadto dwie sprawy poszukiwawcze na podstawie listów gończych zostały przekazane do dalszego prowadzenia do Wydziału Poszukiwań i Identyfikacji Osób KWP w Rzeszowie.

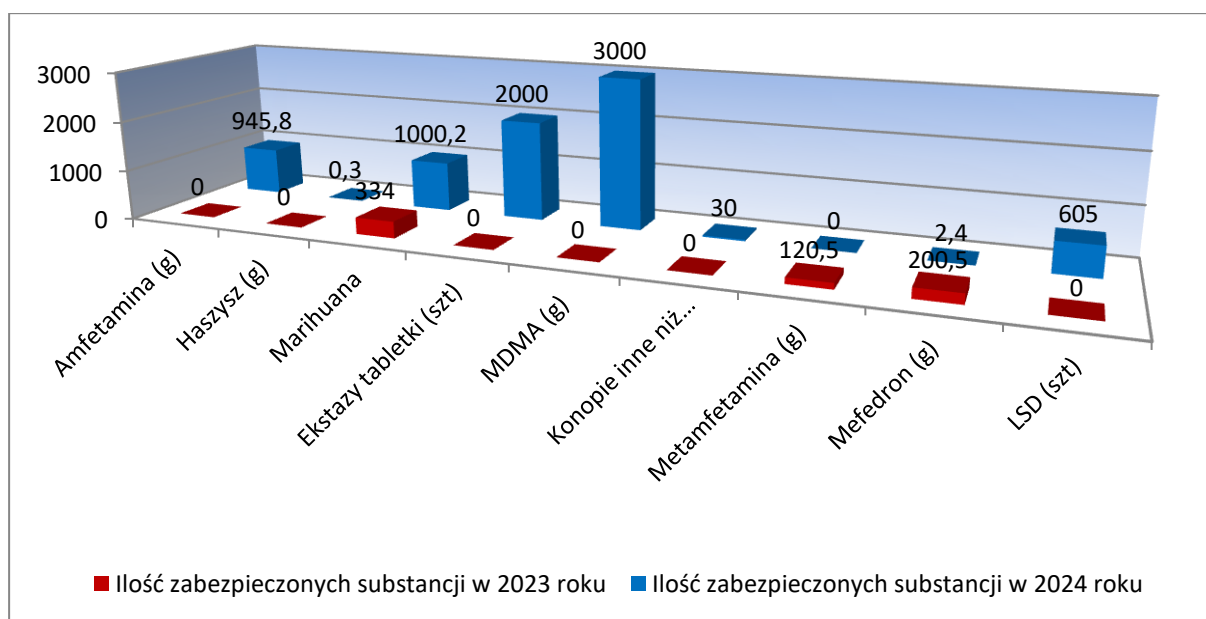
Poszukiwania osób w 2024 r.:

	<i>Liczba prowadzonych spraw ogółem w 2024 r.</i>	<i>Podstawa prowadzenia poszukiwań</i>	
		<i>List gończy</i>	<i>Ustalenie miejsca pobytu</i>
<i>Ilość prowadzonych spraw w 2024 r.</i>	47	23	24
<i>Ilość zakończonych spraw</i>	22	8	14
<i>Zaginięcia</i>	Zaginionych: 16	Poziom I	5
	Odnaleziono: 16	Poziom II	1
		Poziom III	10

Przestępczość narkotykowa

W analizowanym okresie policjanci strzyżowskiej Policji ujawnili **25** przestępstw z Ustawy o przeciwdziałaniu narkomanii. Wykrywalność z tej kategorii wynosiła 100%. W ramach prowadzonej działalności ukierunkowanej na zwalczanie przestępczości narkotykowej w minionym roku policjanci ze strzyżowskiej jednostki Policji zabezpieczyli łącznie **4948,5g** narkotyków oraz **2000 szt.** tabletek ekstazy, **605 szt.** LSD i **30 szt.** roślin konopi innych niż włókniste. Nastąpił zatem znaczny wzrost wykrywalności tych przestępstw w stosunku do roku 2023 i jednocześnie wzrost ilości zabezpieczonych substancji narkotycznych aż o **4293,5 g**.

<i>Narkotyk/prekursor</i>	<i>Ilość zabezpieczonych substancji w roku 2023</i>	<i>Ilość zabezpieczonych substancji w 2024 roku</i>
<i>Amfetamina (g)</i>	0	945,8
<i>Haszysz (g)</i>	0	0,3
<i>Marihuana</i>	334,0	1000,2
<i>Ekstazy tabletki (szt)</i>	0	2000
<i>MDMA (g)</i>	0	3000
<i>Konopie inne niż włókniste- rośliny (szt)</i>	0	30
<i>Metamfetamina (g)</i>	120,5	0
<i>Mefedron (g)</i>	200,5	2,4
<i>LSD (szt)</i>	0	605

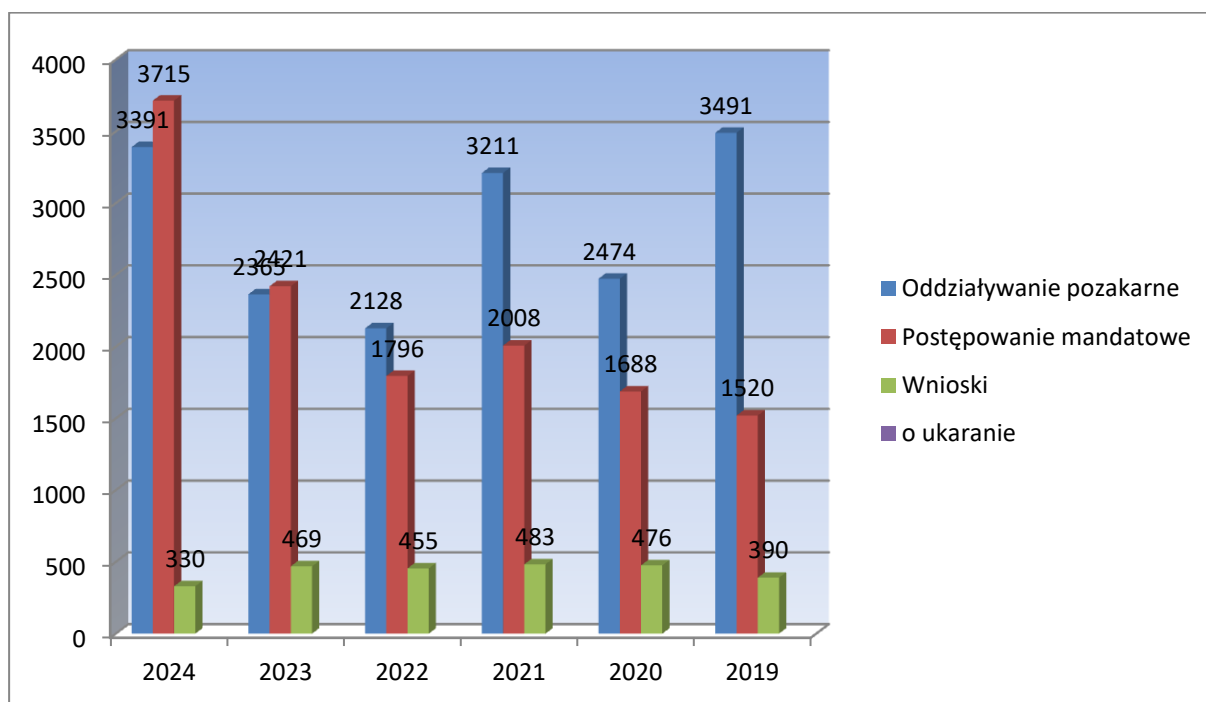


III. REALIZACJA ZADAŃ W ZAKRESIE PREWENCJI

W 2024 roku na terenie powiatu strzyżowskiego zostało ujawnionych **7436** wykroczeń – z czego do Sądu Rejonowego w Strzyżowie skierowano **330** wniosków o ukaranie. Nałożono **3715** mandatów karnych. Za wykroczenia mniejszej wagi stosowano środki oddziaływania wychowawczego w postaci pouczeń. Środki takie zastosowano wobec **3391** osób.

Środki zastosowane wobec sprawców wykroczeń:

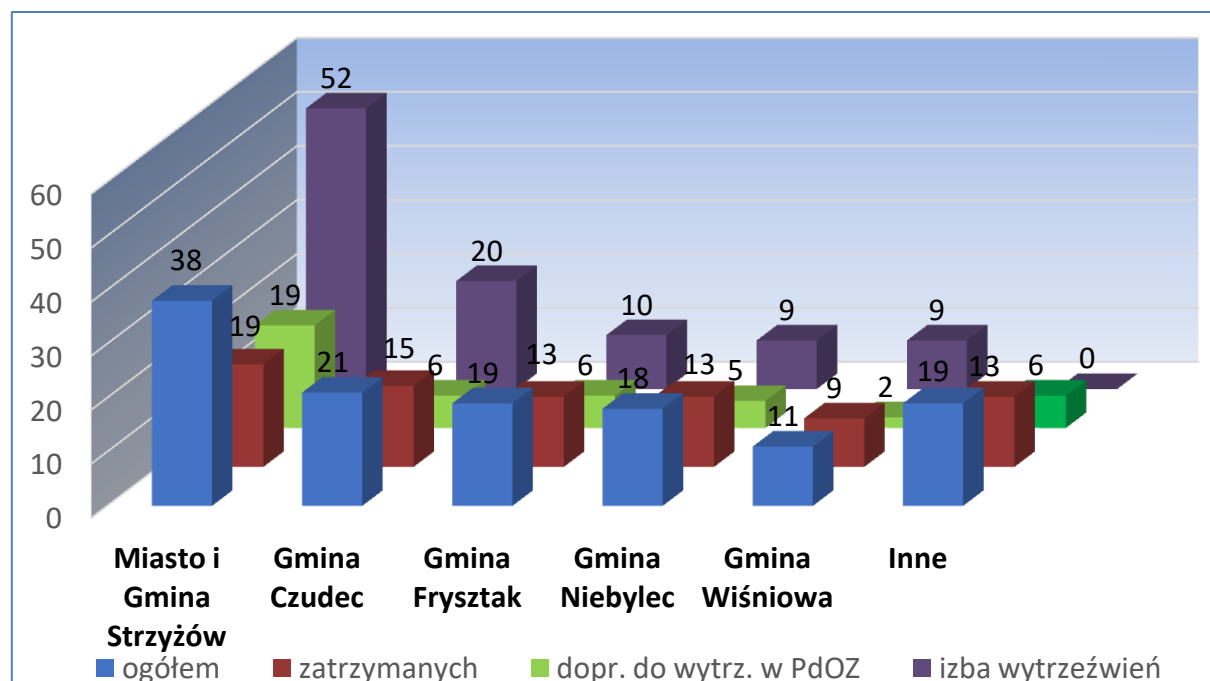
<i>Zastosowane środki</i>	<i>2024</i>	<i>2023</i>	<i>2022</i>	<i>2021</i>	<i>2020</i>	<i>2019</i>
<i>Oddziaływanie pozakarne</i>	3391	2365	2128	3211	2474	3491
<i>Postępowanie mandatowe</i>	3715	2421	1796	2008	1688	1520
<i>Wnioski o ukaranie</i>	330	469	455	483	476	390



Zatrzymania i doprowadzenia do wytrzeźwienia

W analizowanym okresie w pomieszczeniach dla osób zatrzymanych KPP osadzonych zostało łącznie **85** osób, a doprowadzono do wytrzeźwienia **44** osoby. Ponadto do Izby Wytrzeźwień w Rzeszowie zostało doprowadzonych **100** osób.

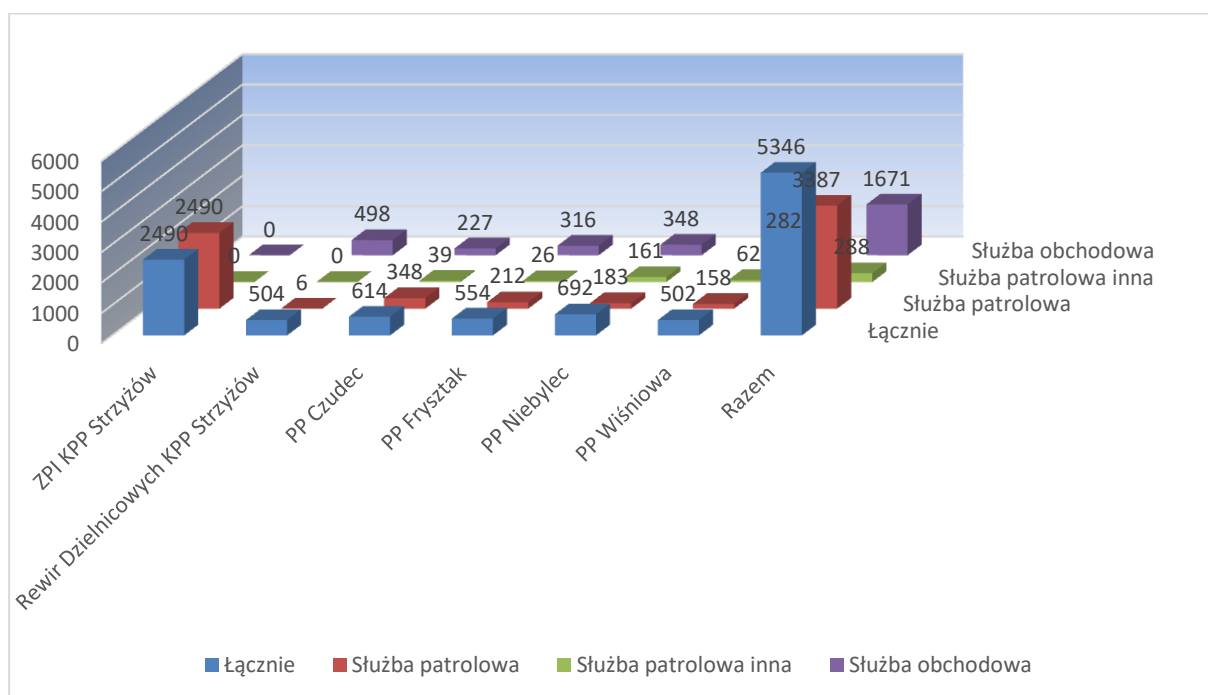
Miejsce zamieszkania	Ogółem	PDOZ		Izba wytrzeźwień
		Zatrzymanych	Doprowadzonych do wytrzeźwienia	
Miasto i Gmina Strzyżów	38	19	19	52
Gmina Czudec	21	15	6	20
Gmina Frysztak	19	13	6	10
Gmina Niebylec	18	13	5	9
Gmina Wiśniowa	11	9	2	9
Inne, (w tym obcokrajowcy*)	19	13	6	-
		W tym: Brzozów – 3, Rzeszów – 4, Krosno – 1, Kraków – 1, Dębica – 2, Kościerzyna – 1, Litwa – 1.	W tym: Gorlice – 1, Rzeszów – 2, Jasło – 1, Sanok – 1, Dębica – 1,	-
Razem KPP Strzyżów	126	82	44	100
Zatrzymania i doprowadzenia dla innych jednostek Policji				
KPP Brzozów	3	3	0	
Razem KPP Strzyżów	129	85	44	



Zestawienie ilości służb patrolowych i obchodowych KPP w Strzyżowie w 2024 r.:

W 2024 roku Komenda Powiatowa Policji w Strzyżowie wraz z podległymi posterunkami wystawiła łącznie **5346** służb, z czego **3387** były to służby patrolowe, **1671** służby obchodowe oraz **288** służby sklasyfikowane jako inne.

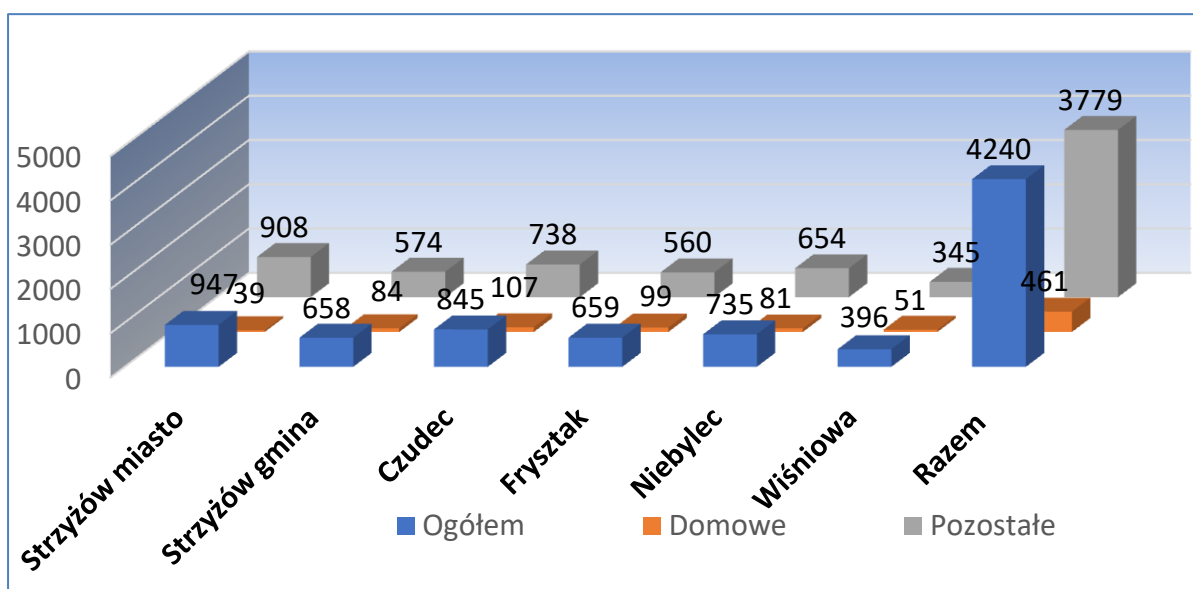
<i>Komórka organizacyjna</i>	<i>Łącznie służba patrolowa i obchodowa</i>	<i>Służba patrolowa</i>	<i>Służba patrolowa inna</i>	<i>Służba obchodowa</i>
ZPI KPP Strzyżów	2507	2490	-	-
Rewir Dzielnicowych KPP Strzyżów	504	6	-	498
PP Czudec	614	348	39	227
PP Frysztak	554	212	26	316
PP Niebylec	692	183	161	348
PP Wiśniowa	502	158	62	282
Razem	5346	3387	288	1671



Zestawienie interwencji KPP w Strzyżowie:

Na terenie powiatu strzyżowskiego w 2024 roku podjęto łącznie **4240** interwencji w tym **461** interwencji domowych. W porównaniu do roku 2023 nastąpił niewielki spadek ogólnej liczby podejmowanych interwencji przy nieznacznym wzroście liczby interwencji domowych.

	2024			2023		
	Razem	Domowe	Pozostałe	Razem	Domowe	Pozostałe
Strzyżów miasto	947	39	908	951	43	908
Strzyżów gmina	658	84	574	738	108	630
Czudec	845	107	738	879	127	752
Frysztak	659	99	560	694	79	615
Niebylec	735	81	654	774	72	702
Wiśniowa	396	51	345	346	38	308
Razem	4240	461	3779	4382	467	3915



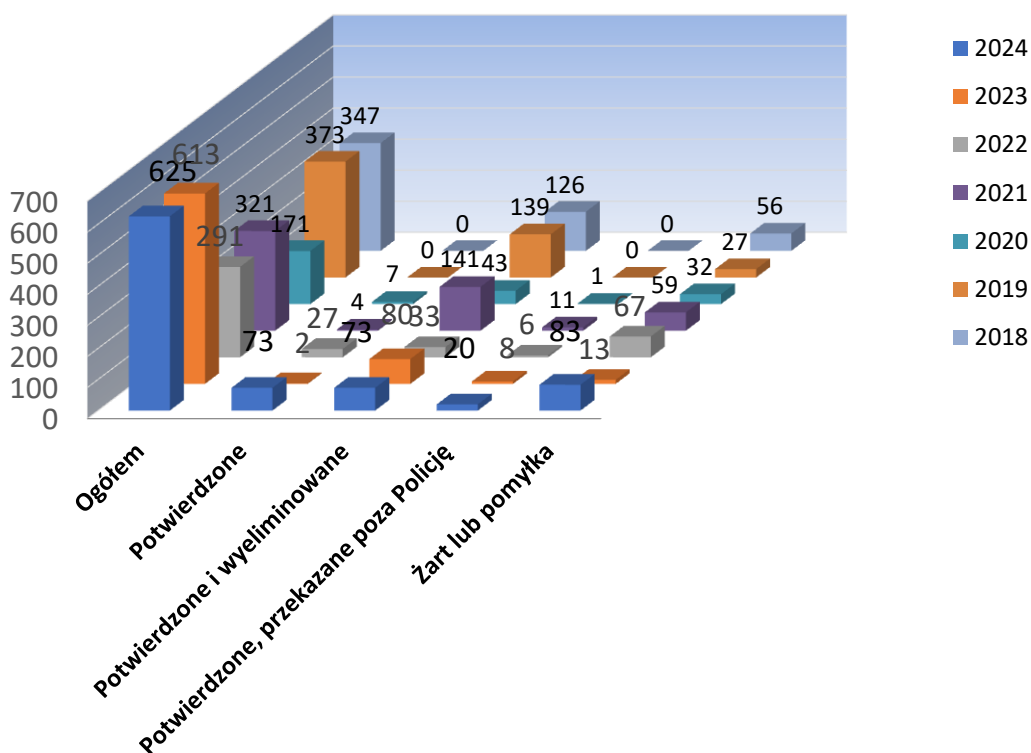
Średni czas reakcji Policji na zdarzenie wyniósł **19** minut i **57** sekund, w tym interwencje kwalifikowane jako zwykłe - **21** minut i **54** sekundy oraz interwencje pilne: **9** minut i **54** sekundy.

Krajowa Mapa Zagrożeń Bezpieczeństwa

Krajowa Mapa Zagrożeń Bezpieczeństwa powstała w 2016 r., umożliwia mieszkańcom wskazywanie miejsc bądź zdarzeń, które w ich ocenie są niebezpieczne lub uciążliwe.

W 2024 roku zostało naniesione **652** zgłoszenia, z czego policjanci potwierdzili **73** zgłoszenia. **73** zgłoszenia zostały wyeliminowane, **20** zgłoszeń zostało przekazanych poza Policję, **83** – sklasyfikowane jako żart, pomyłka. Zgłoszeń niepotwierdzonych było **476**.

<i>Rok</i>	<i>Wszystkie zgłoszenia</i>	<i>Potwierdzone, wyeliminowane</i>	<i>Potwierdzone</i>	<i>Potwierdzone, przekazane poza Policję</i>	<i>Żart, pomyłka</i>
2024	652	73	73	20	83
2023	613	80	2	8	13
2022	291	27	33	6	67
2021	321	141	4	11	59



Działalność w zakresie profilaktyki

Komenda Powiatowa Policji w Strzyżowie w 2024 r. realizowała programy profilaktyczne: „**Bezpieczny Senior**” oraz **Cyberbezpieczni**”, a także długookresowe, wzmożone działania profilaktyczne : „**Ograniczyć Wandalizm**”, „**Nie, dla narkotyków**”, „**Poznaj ich numery – nie daj się oszukać**”, „**Kręci mnie bezpieczeństwo nad wodą**”, „**Kręci mnie bezpieczeństwo na stoku**”, „**Bezpieczne ferie**”, „**Bezpieczne wakacje**”, „**Ostrożnie Pies!**”, „**AKTYWNI BŁĘKITNI – Szkoła Przyjazna Wodzie**” „**Handel ludźmi**”, „**Bezpieczna droga do szkoły**”, „**Bezpieczeństwo I klasa**”, „**Świadomy-rozważny-bezpieczny**”, „**Bezpieczne zabytki**”, „**Stop włamaniom do domów**”, „**Alkohol – ograniczona dostępność**”, „**Bezpieczny ogród**”, „**Bezpieczeństwo w miejscach publicznych i miejscu zamieszkania**”, „**Autochodzik**”, „**Odpowiedzialność prawna nieletnich za czyny karalne i przejawy demoralizacji**”, „**Promowanie zawodu policjanta**”. KPP brała również udział w kampaniach: „**Znam te numery**” oraz „**Dzieciństwo bez przemocy**”.

Przeprowadzono konkursy:

- powiatowy: „**Ogólnopolski Turniej Bezpieczeństwa w Ruchu Drogowym**”, komiks „**Spełnienie marzenia – bez uzależnienia**”, „**Bezpieczne wakacje 2024**”
- lokalne: „**Cyberpotyczki**”, „**Tydzień profilaktyki szkolnej**”, „**Bądź widoczny, bądź bezpieczny**”

W ramach akcji, działań i codziennej służby policjanci KPP w Strzyżowie uczestniczyli w **684** spotkaniach z dziećmi i młodzieżą szkolną oraz w **251** spotkaniach z pedagogami, nauczycielami i kierownictwem placówek oświatowych, rodzicami, seniorami oraz mieszkańcami powiatu. Przeprowadzili też **4** debaty społeczne. Tematami debat społecznych organizowanych dla mieszkańców powiatu strzyżowskiego były: bezpieczeństwo na ogródkach działkowych, jak unikać oszustw za pomocą sieci internetowej, wspieranie i resocjalizacja nieletnich oraz ogólne bezpieczeństwo mieszkańców Strzyżowa.

Komenda Powiatowa Policji w Strzyżowie pozyskała środki finansowe na działalność profilaktyczną dot. realizacji konkursu pn.

1. „**Spełnienie marzenia – bez uzależnienia**” (zakupiono nagrody rzeczowe dla uczestników z poszczególnych gmin biorących udział w przedsięwzięciu).
2. Powiatowy etap *„Ogólnopolskiego Turnieju Bezpieczeństwa w Ruchu Drogowym”* (zakupiono nagrody rzeczowe dla wszystkich uczestników konkursu biorących udział w przedsięwzięciu) Ponadto, Starosta Strzyżowski objął patronatem honorowym to przedsięwzięcie.
3. Konkurs „**Bezpieczne Wakacje 2024**” (zakupiono nagrody rzeczowe dla uczestników z poszczególnych gmin biorących udział w przedsięwzięciu – środki pozyskano od wójtów gmin oraz burmistrza Strzyżowa) Dodatkowo Starosta Strzyżowa przekazał nagrody rzeczowe w formie upominków i słodkości –dla laureatów konkursu „**Bezpieczne wakacje 2024**”.

4. **„Bezpieczni w sieci-Cyberpotyczki”**, konkurs dla młodzieży, składający się z 3 części – praca plastyczna, krzyżówka, wiedza z zakresu cyberbezpieczeństwa – poprzedzony cyklem spotkań profilaktycznych z uczniami, rodzicami i radą pedagogiczną LO Strzyżów. Wykład, pogadanka (zakupiono nagrody rzeczowe dla uczestników – uczniów LO Strzyżów biorących udział w przedsięwzięciu – pozyskane z Gminnej Komisji Rozwiązywania Problemów Alkoholowych ze Strzyżowa).
5. **Działania „Tydzień profilaktyki szkolnej”** – konkurs dla młodzieży, składający się z 3 części – praca plastyczna, krzyżówka, wiedza z zakresu szkodliwości substancji psychotropowych– poprzedzony cyklem spotkań profilaktycznych z uczniami LO Strzyżów. gościnna wizyta przewodnika z psem z KMP Rzeszów– wykład pogadanka (zakupiono nagrody rzeczowe dla uczestników – uczniów LO Strzyżów biorących udział w przedsięwzięciu – pozyskane z Gminnej Komisji Rozwiązywania Problemów Alkoholowych ze Strzyżowa).
6. Działania **„Bądź widoczny – bądź bezpieczny”** – pozyskano elementy odblaskowe od wójta gminy Czudec, nawiązano współpracę z Sołectwem Zaborów – celem przeprowadzenia działań profilaktycznych. Akcja miała na celu uświadomienie, wskazanie właściwych zachowań na drodze zarówno dzieciom, jak i pozostałym mieszkańcom gminy.

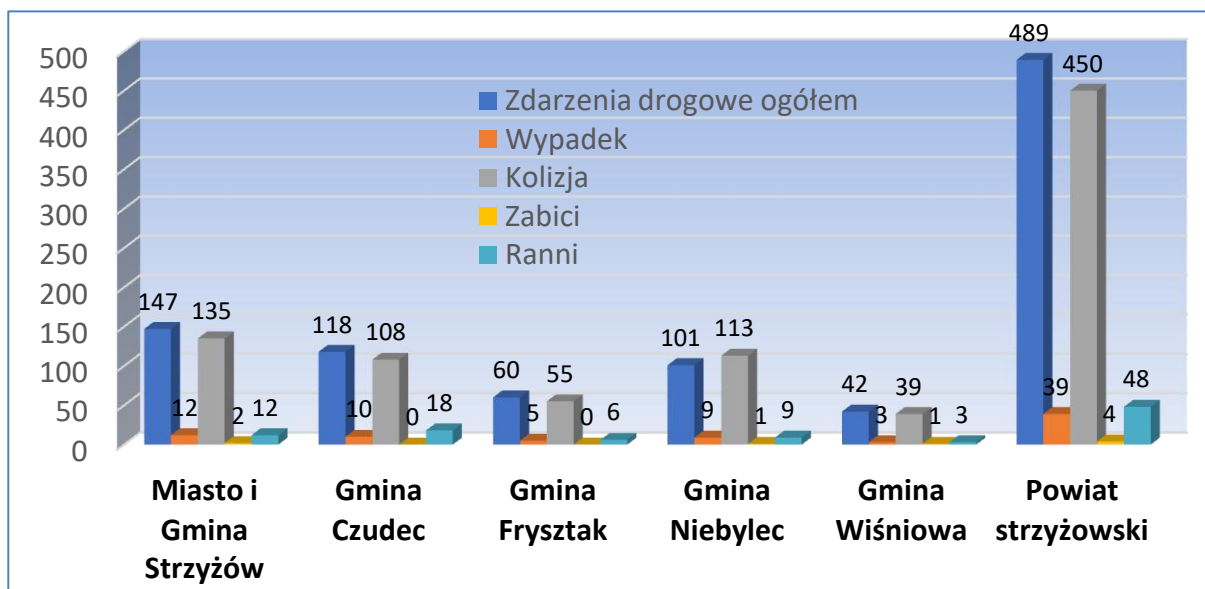
IV. BEZPIECZEŃSTWO W RUCHU DROGOWYM

W 2024 roku w powiecie strzyżowskim odnotowano **489** zdarzeń drogowych w tym **39** wypadków w których zginęło **4** osoby. Porównując ilość zaistniałych wypadków w stosunku do roku 2023, należy zaznaczyć, że nastąpił spadek liczby wypadków o **2** zdarzenia.

Zmniejszyła się także liczba osób zabitych w wypadkach drogowych o **2** osoby w stosunku do roku poprzedniego.

Zestawienie zdarzeń drogowych i ich skutków na terenie powiatu strzyżowskiego:

Podział administracyjny powiatu	Wypadek		Kolizja		Razem Zdarzeń drogowych		Zabici		Ranni	
	2024	2023	2024	2023	2024	2023	2024	2023	2024	2023
Gmina Strzyżów	12	14	135	136	147	150	2	3	12	24
Gmina Czudec	10	7	108	111	118	118	0	1	18	8
Gmina Frysztak	5	6	55	69	60	75	0	0	6	10
Gmina Niebylec	9	10	113	97	101	107	1	2	9	9
Gmina Wiśniowa	3	4	39	44	42	48	1	0	3	5
Powiat strzyżowski	39	41	450	457	489	498	4	6	48	56



Główne przyczyny wypadków drogowych zaistniałych na terenie powiatu strzyżowskiego:

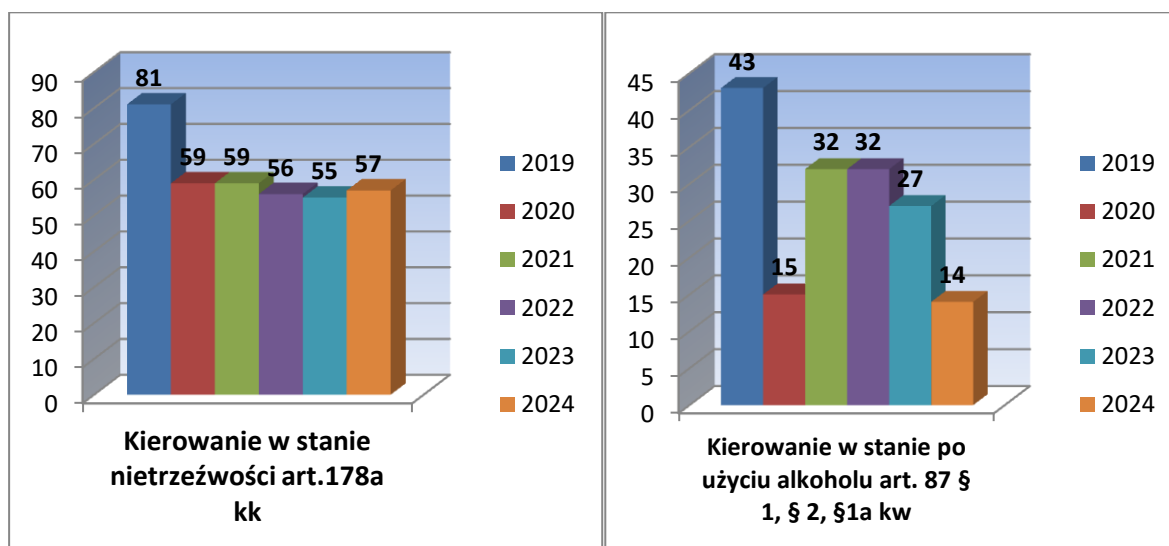
Do największej ilości wypadków drogowych doszło z winy kierującego. Było to **35** wypadki drogowe i **322** kolizji. Rannych zostało **44** osób, a **4** zginęło. Z winy pieszego doszło do **2** wypadków, gdzie nie zginęła żadna osoba.

Przyczyną wypadków drogowych z winy kierującego było m.in. nieustąpienie pierwszeństwa przejazdu – **8**, oraz niedostosowanie prędkości do warunków ruchu – **8**, niezachowanie bezpiecznej odległości między pojazdami – **7**.

Najczęstszą przyczyną wypadków drogowych z winy pieszego było: nieostrożne wejście na jezdnię przed jadący pojazd oraz przekraczanie jezdni w miejscu niedozwolonym.

W analizowanym okresie w powiecie strzyżowskim ujawniono **57** kierujących, którzy prowadzili pojazdy w stanie nietrzeźwości oraz **14** kierujących w stanie po użyciu alkoholu. Porównując ilość kierujących popełniających przestępstwo z art. 178a k.k nastąpił wzrost o **2** w porównaniu do roku 2023, natomiast liczba kierujących popełniających wykroczenie kierując pojazdem w stanie po użyciu alkoholu spadła o blisko 50%.

	2019	2020	2021	2022	2023	2024
Liczba przestępstw z art.178a kk	81	59	59	56	55	57
Liczba wykroczeń z art. 87 § 1, § 2, §1a kw	43	15	32	32	27	14



V. TRANSPORT I WSPARCIE FINANSOWE KOMENDY POWIATOWEJ POLICJI W STRYZŹOWIE PRZEZ SAMORZĄDY

W Komendzie Powiatowej Policji w Strzyżowie jest **20** pojazdów, z czego **14** oznakowanych. W 2024 roku samochody Komendy Powiatowej Policji w Strzyżowie przejechały łącznie **385 786** km.

W 2024 roku pozyskano w ramach Funduszu Wsparcia Policji kwotę **93.000** zł. od samorządów.

Nakłady finansowe jednostek samorządu terytorialnego na Fundusz Wsparcia Policji w 2024 r. przedstawiały się następująco:

- Starostwo Powiatowe w Strzyżowie - **18.000** zł,
- Gmina Strzyżów - **15.000** zł,
- Gmina Czudec - **15.000** zł,
- Gmina Frysztak - **15.000** zł,
- Gmina Niebylec - **15.000** zł,
- Gmina Wiśniowa - **15.000** zł,

Pozyskane kwoty przeznaczona na:

1. Zakup pojazdu oznakowanego SUZUKI SWACE (sfinansowany przez: Starostwo Powiatowe w Strzyżowie, Gminy Strzyżów, Czudec, Niebylec, Frysztak, Wiśniowa),
2. Zakup sprzętu komputerowego (sfinansowany przez: Starostwo Powiatowe w Strzyżowie, Gminy Strzyżów, Czudec, Niebylec, Frysztak, Wiśniowa).

VI. SPRAWY KADROWO - ORGANIZACYJNE

Według stanu na dzień 31 grudnia 2024 roku w KPP w Strzyżowie na 97 etatów policyjnych zatrudnionych było 95 funkcjonariuszy. W ciągu roku do służby w KPP w Strzyżowie zostało przeniesionych z innych jednostek 5 policjantów (dwóch z OPP w Rzeszowie, jeden z KMP w Rzeszowie, jeden z KMP w Krośnie i jeden z KPP w Jaśle). Jedna policjantka została przeniesiona do dalszego pełnienia służby w KWP w Rzeszowie. Do służby w Policji został przyjęty jeden policjant. Ze służby w Policji zwolnionych zostało 5 funkcjonariuszy.

Jednostka posiada 8 etatów w korpusie służby cywilnej i 9,5 etatu pracowników nieobjętych mnożnikowym systemem wynagradzania.

Awans w stopniu w 2024 roku otrzymało 26 funkcjonariuszy KPP w Strzyżowie. Trzech funkcjonariuszy zostało wyróżnionych „Brązową Odznaką Zasłużony Policjant”.

VII. GŁÓWNE KIERUNKI DZIAŁAŃ KOMENDY POWIATOWEJ POLICJI W STRZYŻOWIE

- Zwiększenie efektywności działań Policji na rzecz wzmocnienia współpracy ze społeczeństwem, w tym organizowanie debat społecznych;
- Przeciwdziałanie patologiom społecznym i cyberzagrożeniom;
- Zwiększenie skuteczności zwalczania przestępczości narkotykowej;
- Optymalne wykorzystanie sił i środków będących w dyspozycji dyżurnego jednostki organizacyjnej Policji, zapewniające prawidłową obsługę zdarzeń;
- Wzrost skuteczności działań Policji w zwalczaniu przestępczości najbardziej uciążliwej społecznie;
- Zwalczanie przestępczości gospodarczej i ograniczenie szarej strefy oraz przeciwdziałanie i zwalczanie korupcji;
- Działania Policji ukierunkowane na poprawę bezpieczeństwa w ruchu drogowym;
- Rozpoznanie i zwalczanie przestępczości motywowanej nienawiścią;
- Zwiększanie skuteczności Policji w zapobieganiu przestępstwom i wykroczeniom;
- Podniesienie jakości i efektywności pracy Policji poprzez sukcesywne podwyższanie kompetencji zawodowych funkcjonariuszy i pracowników Policji;
- Zwiększenie aktywności dzielnicowych w kontaktach ze społeczeństwem;
- Realizacja założeń wynikających z „Krajowej Mapy Zagrożeń Bezpieczeństwa” oraz „Dzielnicowy bliżej nas”;
- Rozszerzenie współpracy z podmiotami zewnętrznymi, w tym władzami samorządowymi, w obszarze dotyczącym wspierania i finansowania działań Policji o charakterze profilaktycznym;
- Utrwalenie prawidłowej praktyki w zakresie ujawniania, identyfikacji, zabezpieczania i odzyskiwania mienia pochodzącego z przestępstwa (mającego związek z przestępstwem).