



*Analiza stanu bezpieczeństwa
na terenie powiatu strzyżowskiego
w 2023 roku*

I. DZIAŁALNOŚĆ KOMENDY POWIATOWEJ POLICJI W STRZYŻOWIE W 2023 ROKU

1. W zakresie kadr i szkolenia

Według stanu na dzień 31 grudnia 2023 roku w KPP w Strzyżowie na 97 etatów policyjnych zatrudnionych było 95 policjantów. W ciągu roku do służby w KPP w Strzyżowie zostało przeniesionych z innych jednostek 13 policjantów (jeden z OPP w Rzeszowie, jeden z OPP Warszawa, 4 z KMP w Rzeszowie, jeden z KPP Ropczyce, jeden z KPP w Jaśle, jeden z KMP Kraków, jeden z KPP Dębica, jeden KPP Lesko, jeden z KPP Pruszków, jeden z KPP Brzozów). Do służby w Policji zostało przyjętych siedmiu policjantów. Ze służby w Policji zwolnionych zostało 19 funkcjonariuszy (emerytura).

Jednostka posiada 8 etatów w korpusie służby cywilnej i 9,5 etatu pracowników nieobjętych mnożnikowym systemem wynagradzania. Rozwiązano umowę o pracę z jedną osobą objętą mnożnikowym systemem wynagrodzenia.

Awans w stopniu w 2023 roku otrzymało 29 funkcjonariuszy KPP w Strzyżowie.

II. OCENA STANU BEZPIECZEŃSTWA I PORZĄDKU PUBLICZNEGO NA TERENIE POWIATU STRYŻÓWSKIEGO W 2023 ROKU

Na strukturę przestępczości występującej na terenie powiatu stryżowskiego niewątpliwie duży wpływ ma położenie geograficzne, ukształtowanie terenu oraz warunki ekonomiczno-gospodarcze.

Na terenie powiatu w 2023 roku zostało stwierdzonych ogółem **374** przestępstw. W porównaniu do roku ubiegłego (**415** przestępstw stwierdzonych) nastąpił spadek przestępstw stwierdzonych o **9,9 %**.

Natomiast przestępstw kryminalnych zostało stwierdzonych **200** (w 2022 roku zostało stwierdzonych **242** przestępstw w tej kategorii). Z powyższego wynika, iż nastąpił spadek stwierdzonych przestępstw kryminalnych o **17,4 %**. Przy spadku ilości przestępstw, nastąpił nieduży spadek ich wykrywalności o **3,2 %** w stosunku do roku ubiegłego.

W 2023 roku osiągnięto wskaźnik wykrywalności ogólnej **64,8 %** (w 2022 roku **68 %**).

Analizie poddano przestępstwa stwierdzone w tych kategoriach, które stanowią największy procentowy udział we wszystkich stwierdzonych przestępstwach na terenie powiatu, a zarazem są wyjątkowo uciążliwe dla lokalnej społeczności.

Przedstawia się to następująco:

Kategoria przestępstwa	Liczba przestępstw w 2023 roku	Liczba przestępstw w 2022 roku	Wskaźnik dynamiki w %	Wzrost/spadek w liczbach bezwzględnych	Wsk. wyk. w % (2023)
Ogólnie	374	415	90,1	-41	64,8
Przestępstwa kryminalne	200	242	82,6	-42	62,5
7 kategorii przestępstw krym.	99	129	76,7	-30	44,4
Kradzież cudzej rzeczy	34	48	70,8	-14	44,1
Kradzież z włamaniem	20	40	50	-20	45,0
Rozbój, wymuszenie rozbójnicze	1	0	-	+1	100
Przestępstwa gospodarcze	90	79	113,9	+11	40,7
Przestępstwa narkotykowe	8	11	72,7	-3	100
Kierowanie pojazdem w stanie nietrzeźw.	55	56	98,2	-1	100

Jak wynika z powyższego zestawienia nastąpił wyraźny spadek przestępstw kryminalnych oraz przestępstw stwierdzonych przeciwko mieniu.

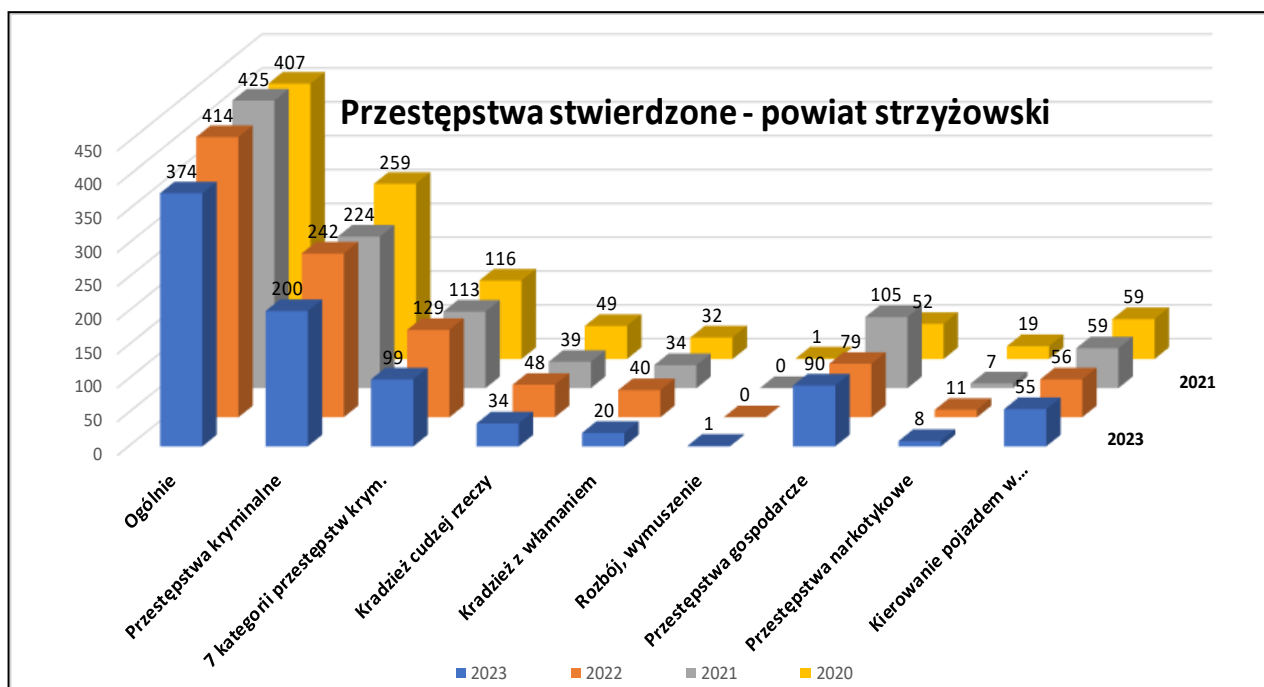
W kategorii przestępstw gospodarczych nastąpił wzrost o **11** przestępstw stwierdzonych.

Analizując ilość wszczętych postępowań przygotowawczych w VII wybranych kategoriach (*dotyczy to przestępstw: bójka lub pobicie, przestępstwa rozbójnicze, kradzieże z włamaniem, kradzieże mienia i kradzieże samochodów, uszczerbek na zdrowiu oraz uszkodzenie mienia*) na przestrzeni ostatniego roku należy zauważyć, że ilość postępowań w/w kategoriach spadła do dynamiki **91,7 %** przy wykrywalności **44,4 %**.

W 2023 roku wszczęto o 24 postępowania więcej niż w analogicznym okresie roku ubiegłego.

Na terenie powiatu strzyżowskiego nie stwierdzono przestępczości zorganizowanej.

W 2023 roku 2 nieletnich dopuściło się ogółem 4 czynów karalnych.



Na terenie powiatu stwierdzono w 7 kategoriach przestępstw kryminalnych spadek liczby przestępstw z 129 w roku 2022 do 99 w roku 2023. Dla poszczególnych przestępstw z tych kategorii przedstawia się to następująco:

7 kategorii przestępstw kryminalnych

Kategoria przestępstwa	Liczba przestępstw stwierdzonych w roku 2023	Liczba przestępstw stwierdzonych w 2022 roku	Wskaźnik dynamiki w %	Wzrost/spadek w liczbach bezwzględnych	Wsk. wykry. w % (2023)
Kradzież samochodu i poprzez włamanie	0	10	-	-10	-
Kradzież cudzej rzeczy	34	48	70,8	-14	44,1
Kradzież z włamaniem	20	40	50,0	-20	45,0
Rozbój, wymuszenie rozbójnicze	1	0	-	+1	100
Uszkodzenie rzeczy	35	30	116,7	+5	28,6
Uszkodzenie ciała	7	9	77,8	-2	100
Bójka i pobicie	2	2	100,0	-	100

W 7 kategoriach przestępstw kryminalnych na terenie powiatu strzyżowskiego przy stwierdzeniu w tych kategoriach 99, wykryto 44 przestępstw, co stanowi 44,4 % wykrywalności. Stwierdzono jedno przestępstwo rozbójnicze. Nastąpił spadek w kategorii kradzieży samochodu i poprzez włamanie z 10 (2022 r.) na 0 (2023 r.).

GMINA STRYŻÓW

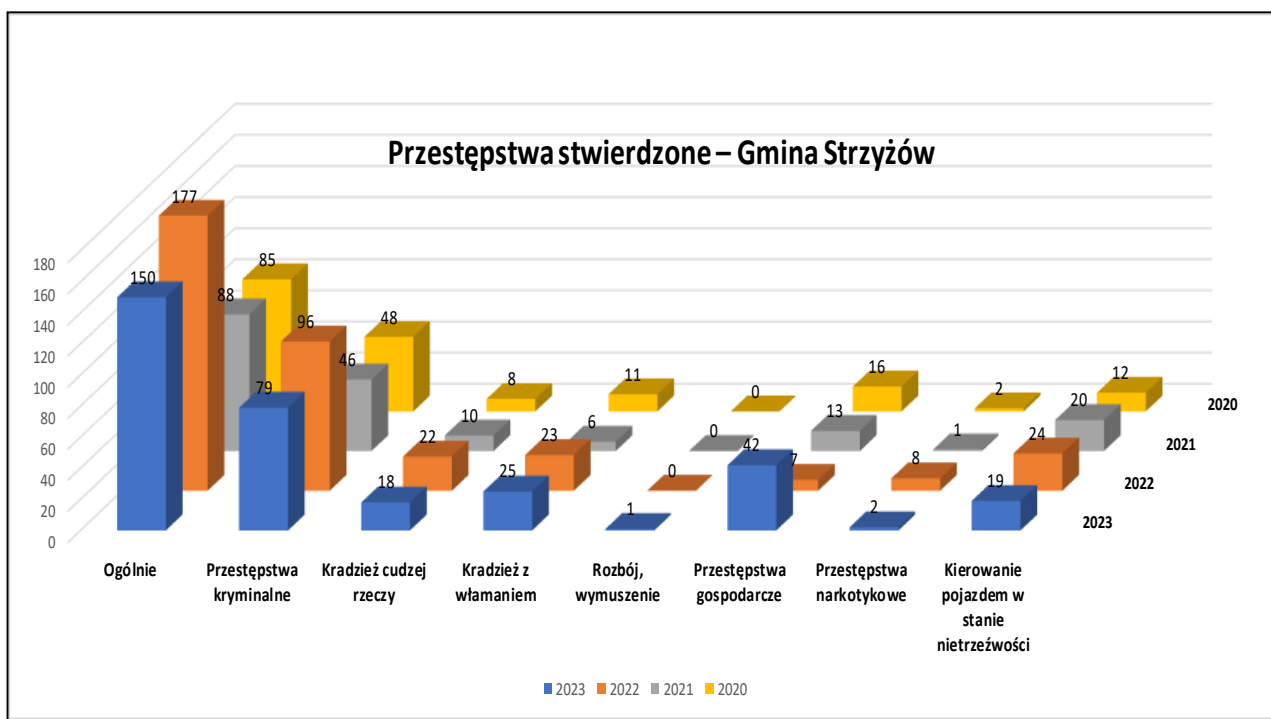
Na terenie gminy (obszar miejski + obszar wiejski) Strzyżów w 2023 roku zostało stwierdzone **150** przestępstw w tym **47** przestępstw kryminalnych w VII wybranych kategoriach (*dotyczy to przestępstw: bójka lub pobicie, przestępstwa rozbójnicze, kradzieże z włamaniem, kradzieże mienia i kradzieże samochodów, uszczerbek na zdrowiu oraz uszkodzenie mienia*). Na terenie gminy i miasta Strzyżowa występuje największe zagrożenie spośród wszystkich gmin z terenu powiatu strzyżowskiego.

Ilość przestępstw w poszczególnych kategoriach na terenie Gminy Strzyżów:

Ilość przestępstw w poszczególnych kategoriach przedstawia się następująco:

<i>Kategoria przestępstwa</i>	<i>Liczba przestępstw w roku 2023</i>	<i>Liczba przestępstw w 2022 roku</i>	<i>Wskaźnik dynamiki w %</i>	<i>Wzrost/spadek w liczbach bezwzględnych</i>	<i>Wsk. wyk. w % (2023)</i>
Ogólnie	150	177	84,7	-27	66
Przestępstwa kryminalne	79	96	82,3	-17	59,5
Kradzież cudzej rzeczy	18	22	81,8	-4	44,4
Kradzież z włamaniem	25	23	108,7	+2	66,7
Rozbój, wymuszenie rozbójnicze	1	0	-	1	100
Przestępstwa gospodarcze	42	7	600	+35	57,1
Przestępstwa narkotykowe	2	8	25	-6	100
Kierowanie pojazdem w stanie nietrzeźw.	19	24	79,2	-5	100

Wykrywalność przestępstw kryminalnych kształtuje się na dobrym poziomie bowiem ogólna wyniosła **66 %**, a przestępstw kryminalnych – **59,5 %**, co jest zadowalającym wynikiem.



W 7 kategoriach przestępstw kryminalnych w Strzyżowie na obszarze miejskim stwierdzono **16** przestępstwa, wykryto **9**, co stanowi **52,9 %** wykrywalności. Natomiast w Strzyżowie na obszarze wiejskim stwierdzono **31** przestępstw, wykryto **13**, co stanowi **41,9 %** wykrywalności.

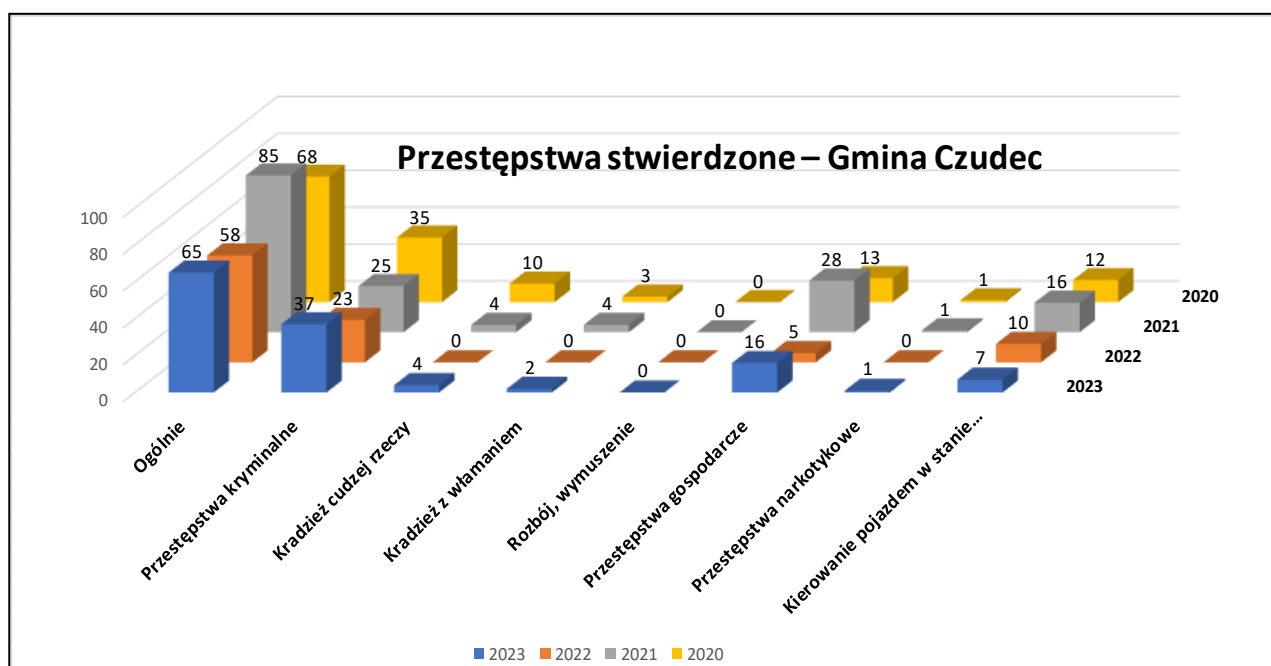
GMINA CZUDEC

Na terenie gminy Czudec stwierdzono w 2023 roku ogółem **65** przestępstw. Natomiast w kategorii przestępstw kryminalnych stwierdzono **37** przestępstw, co dało wskaźnik dynamiki **135,4 %**. Ogólna wykrywalność wyniosła **69,7 %**.

Ilość przestępstw w poszczególnych kategoriach na terenie Gminy Czudec:

<i>Kategoria przestępstwa</i>	<i>Liczba przestępstw w roku 2023</i>	<i>Liczba przestępstw w 2022 roku</i>	<i>Wskaźnik dynamiki w %</i>	<i>Wzrost/spadek w liczbach bezwzględnych</i>	<i>Wsk. wyk. w % (2023)</i>
Ogólnie	65	58	135,4	+7	69,7
Przestępstwa kryminalne	37	23	160,9	+14	64,9
Kradzież cudzej rzeczy	4	0	-	+4	50
Kradzież z włamaniem	2	0	-	+2	50
Rozbój, wymuszenie rozbójnicze	0	0	-	-	-
Przestępstwa gospodarcze	16	5	320	+11	58,8
Przestępstwa narkotykowe	1	0	-	+1	100
Kierowanie pojazdem w stanie nietrzeźw.	7	10	70	-3	100

Na terenie gminy Czudec nastąpił wzrost ilości przestępstw w kategorii ogólnej. W 7 kategoriach przestępstw kryminalnych stwierdzono **16** przestępstwa, wykryto **8**, co stanowi **50 %** wykrywalności.



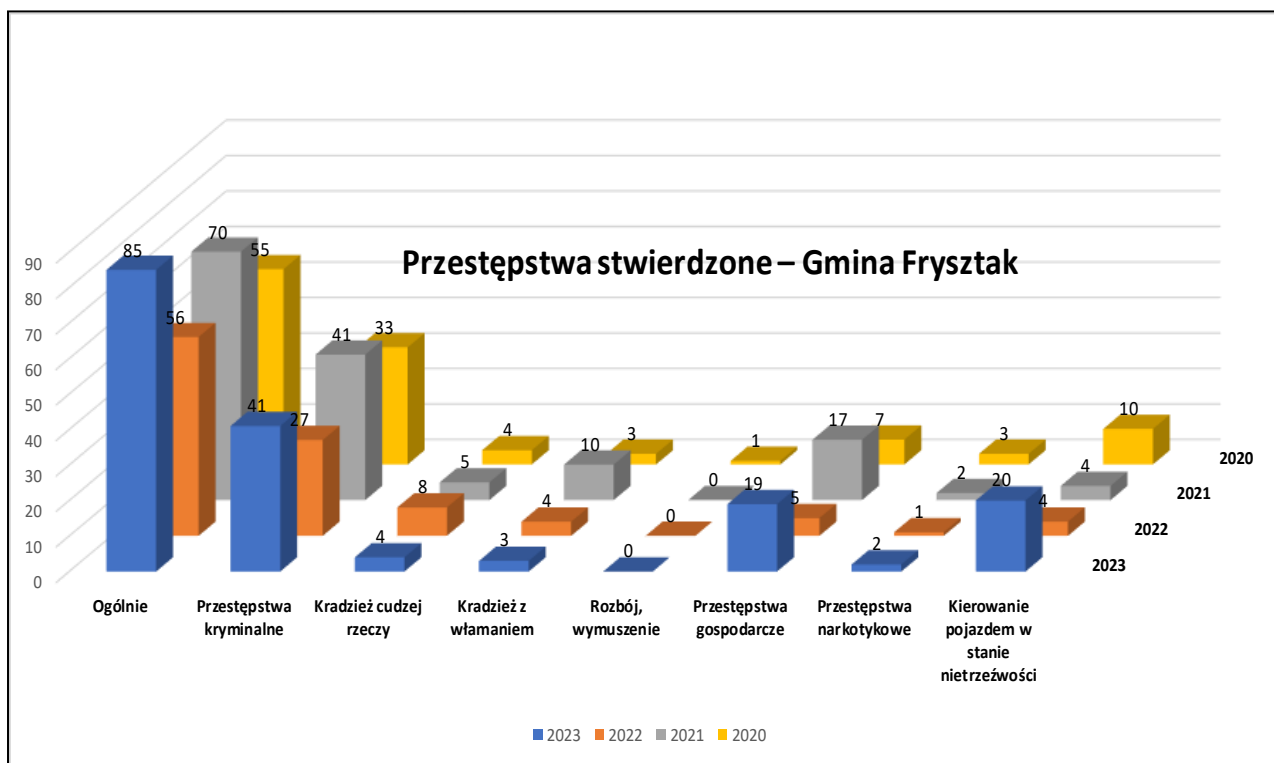
GMINA FRYSZTAK

Na terenie gminy w 2023 roku stwierdzono **85**, w tym 41 przestępstw kryminalnych.

Ilość przestępstw w poszczególnych kategoriach na terenie Gminy Frysztak:

<i>Kategoria przestępstwa</i>	<i>Liczba przestępstw w roku 2023</i>	<i>Liczba przestępstw w 2022 roku</i>	<i>Wskaźnik dynamiki w %</i>	<i>Wzrost/spadek w liczbach bezwzględnych</i>	<i>Wsk. wyk. w % (2023)</i>
Ogólnie	85	56	151,8	+29	74,1
Przestępstwa kryminalne	41	27	151,9	+14	73,2
Kradzież cudzej rzeczy	4	8	50	-4	25
Kradzież z włamaniem	3	4	75	-1	33,3
Rozbój, wymuszenie rozbójnicze	0	0	-	-	-
Przestępstwa gospodarcze	19	5	380	+14	42,1
Przestępstwa narkotykowe	2	1	200	+1	100
Kierowanie pojazdem w stanie nietrzeźw.	20	4	500	+16	100

Jak wynika z analizy poszczególnych kategorii przestępstw, wzrost przestępstw stwierdzonych nastąpił w kategorii przestępstw gospodarczych.



W 7 kategoriach przestępstw kryminalnych stwierdzono **15** przestępstwa, wykryto **6**, co stanowi **40 %** wykrywalności.

Wykrywalność ogólna przestępstw kształtuje się na dobrym poziomie.

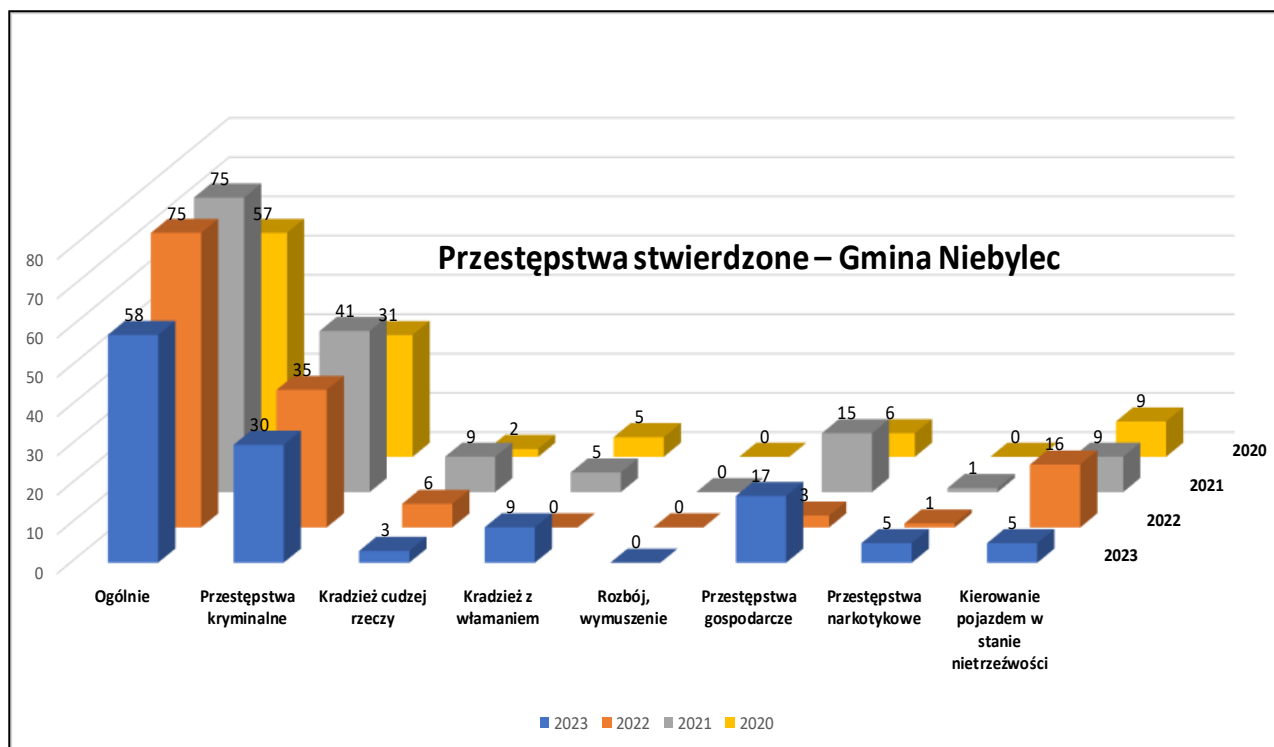
GMINA NIEBYLEC

Na terenie gminy Niebylec w 2023 roku zostało stwierdzonych **58**, w tym **30** przestępstwa kryminalnych.

Ilość przestępstw w poszczególnych kategoriach na terenie Gminy Niebylec:

<i>Kategoria przestępstwa</i>	<i>Liczba przestępstw w roku 2023</i>	<i>Liczba przestępstw w 2022 roku</i>	<i>Wskaźnik dynamiki w %</i>	<i>Wzrost/spadek w liczbach bezwzględnych</i>	<i>Wsk. wyk. w % (2023)</i>
<i>Ogólnie</i>	58	75	77,3	-17	61
<i>Przestępstwa kryminalne</i>	30	35	85,7	-5	64,5
<i>Kradzież cudzej rzeczy</i>	3	6	50	-3	66,7
<i>Kradzież z włamaniem</i>	9	0	-	+9	40
<i>Rozbój, wymuszenie rozbójnicze</i>	0	0	-	-	-
<i>Przestępstwa gospodarcze</i>	17	3	566,7	+14	35,3
<i>Przestępstwa narkotykowe</i>	5	1	500	+4	100
<i>Kierowanie pojazdem w stanie nietrzeźw.</i>	5	16	31,2	-11	100

W roku 2023 na terenie gminy Niebylec nie odnotowano przestępstw w kategorii przestępstw rozbójniczych. Wykrywalność przestępstw jest dobra i wynosi **61 %**.



GMINA WIŚNIOWA

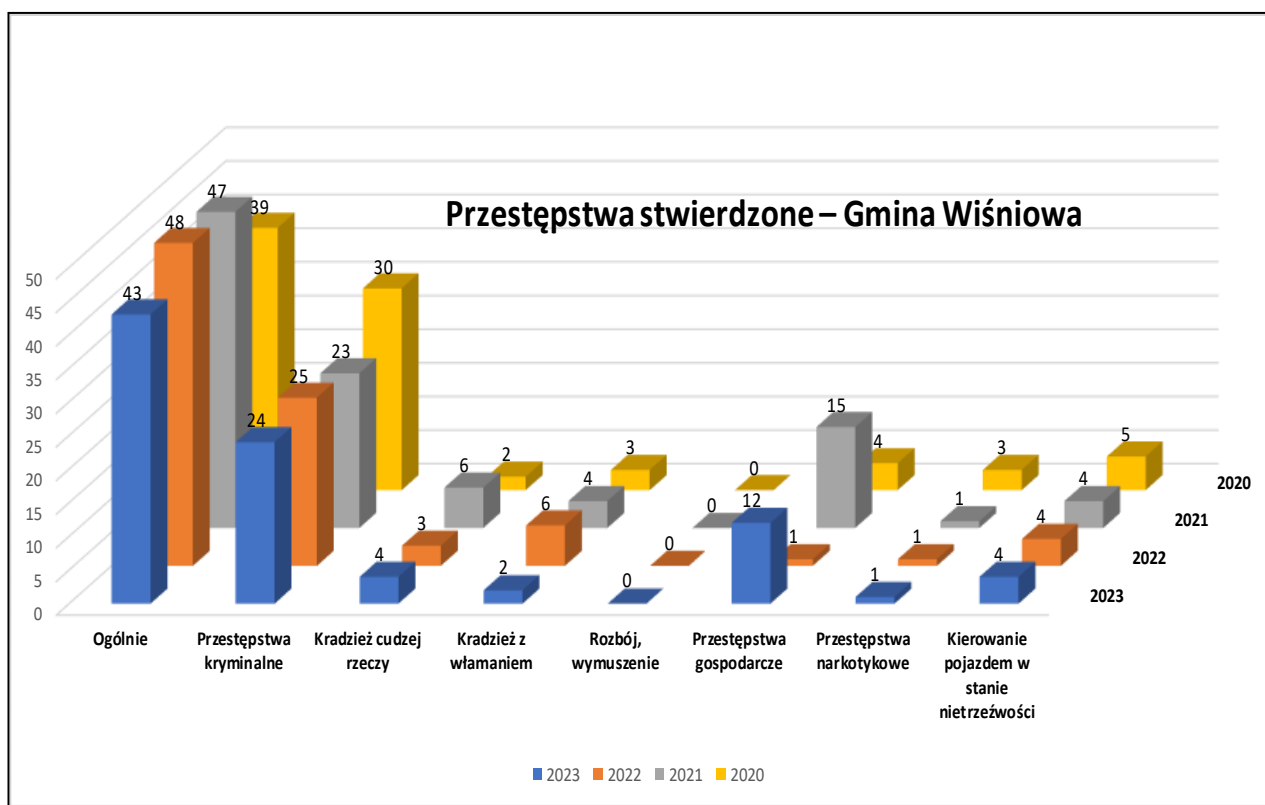
Na terenie gminy Wiśniowa w 2023 roku stwierdzonych zostało 43 przestępstwa, w tym 24 przestępstwa kryminalne.

Ilość przestępstw w poszczególnych kategoriach na terenie Gminy Wiśniowa:

<i>Kategoria przestępstwa</i>	<i>Liczba przestępstw w roku 2023</i>	<i>Liczba przestępstw w 2022 roku</i>	<i>Wskaźnik dynamiki w %</i>	<i>Wzrost/spadek w liczbach bezwzględnych</i>	<i>Wsk. wykr. w % (2023)</i>
<i>Ogólnie</i>	43	48	89,6	-5	58,1
<i>Przestępstwa kryminalne</i>	24	25	96	-1	66,7
<i>Kradzież cudzej rzeczy</i>	4	3	133,3	+1	50
<i>Kradzież z włamaniem</i>	2	6	33,3	-4	100
<i>Rozbój, wymuszenie rozbójnicze</i>	0	0	0	0	-
<i>Przestępstwa gospodarcze</i>	12	1	1200	+11	25
<i>Przestępstwa narkotykowe</i>	1	1	100	-	100
<i>Kierowanie pojazdem w stanie nietrzeźw.</i>	4	4	100	-	100

W ubiegłym roku na terenie gminy Wiśniowa nie odnotowano przestępstw w kategorii rozboje, wymuszenia rozbójnicze.

Wykrywalność pozostałych przestępstw kształtuje się na poziomie **58,1 %**.



2. REALIZACJA ZADAŃ W ZAKRESIE ZWALCZANIA PRZESTĘPCZOŚCI KRYMINALNEJ

Środki zapobiegawcze stosowane w 2023 roku w sprawach karnych prowadzonych przez KPP w Strzyżowie:

- | | |
|---------------------------|--------------------------------------|
| - tymczasowe aresztowanie | - 3 |
| - dozory Policji | - 15 |
| - zabezpieczenie mienia | - 72 , na kwotę – 200 200 zł. |
| - zakaz opuszczania kraju | - 5 |

Realizując zadania w zakresie pracy operacyjnej i dochodzeniowo-śledczej policjanci Wydziału Kryminalnego i Posterunków Policji ustalili **245** podejrzanych, w tym **128** o przestępstwa kryminalne i **2** nieletnich.

Podejrzanym udowodniono popełnienie **269** przestępstw w tym **137** przestępstw kryminalnych.

Policjanci Zespołu do walki z przestępczością gospodarczą ustalili **31** podejrzanych o przestępstwa gospodarcze, udowadniając im popełnienie **37** przestępstw.

Technicy kryminalistyki brali udział w **222** czynnościach procesowych, w tym **141** czynności były to oględziny miejsc zdarzeń, **38** czynności oględzinach rzeczy, **7** czynności oględziny zwłok oraz szereg innych czynności takich jak przeszukania, sekcje zwłok czy pobranie materiału porównawczego.

W czasie wykonywanych czynności zabezpieczyli łącznie **523** różnego rodzaju śladów kryminalistycznych, zabezpieczając przy tym **19** przedmiotów i pobierając **22** próbek materiału porównawczego.

W 2023 Komenda Powiatowa Policji w Strzyżowie poszukiwała 52 osoby ukrywających się przed wymiarem sprawiedliwości i **15** osób zaginionych (*poziom I – 3, poziom II – 6, Poziom III – 6*). Odnaleziono 15 osób.

Na dzień 31 grudnia 2023 roku pozytywnie zostało zrealizowane **31** sprawy, gdzie podstawą poszukiwania były powody procesowe tj. listy gończe, nakazy doprowadzenia do zakładów prawnej izolacji i zarządzenia sądu i prokuratora.

Wszczęto **8** poszukiwań opiekuńczych z których wszystkie zostały zakończone w 2023 roku. Na dzień 31 grudnia 2023 roku pozytywnie zostało zrealizowanych **31** spraw, gdzie podstawą poszukiwania były powody procesowe tj. listy gończe i zarządzenia sądu lub prokuratora. Ponadto na terenie działania KPP w Strzyżowie w roku 2023 ujawnione zostały dwukrotnie nn. zwłoki, które zostały zidentyfikowane.

Poszukiwania osób w 2023 r.:

	<i>Liczba prowadzonych spraw ogółem w 2023 r.</i>	<i>Podstawa prowadzenia poszukiwań</i>	
		<i>List gończy</i>	<i>Ustalenie miejsca pobytu</i>
<i>Ilość prowadzonych spraw w 2023 r.</i>	52	26	26
<i>Ilość zakończonych spraw</i>	31	10	21
<i>Zaginięcia</i>	Zaginionych: 15	Poziom I	3
	Odnaleziono: 15	Poziom II	6
		Poziom III	6

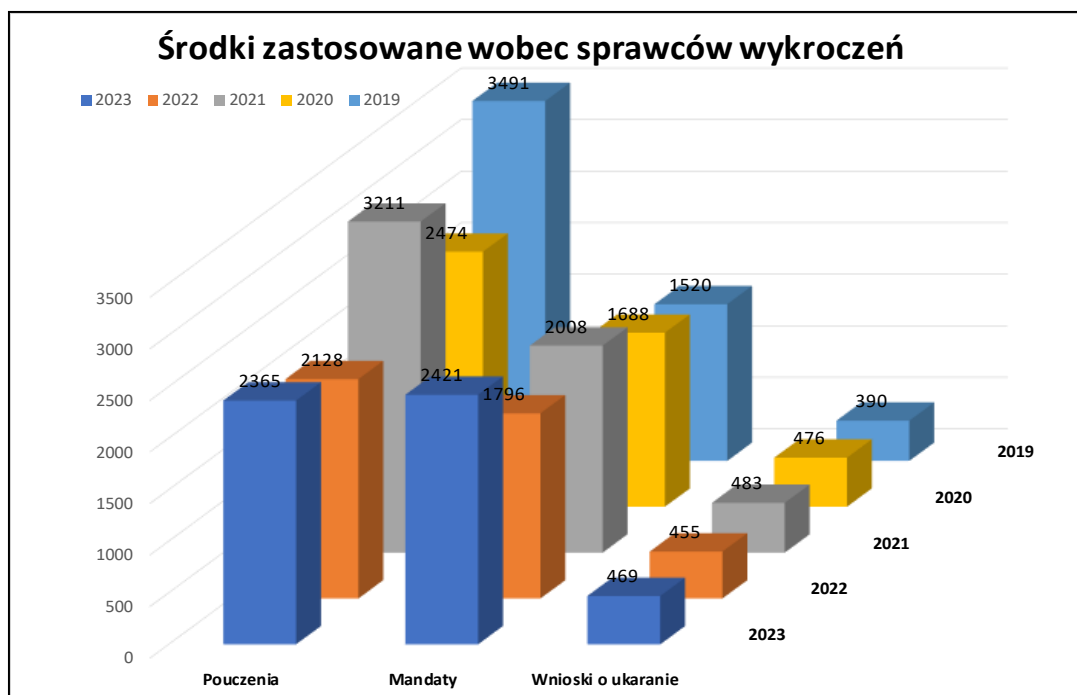
III. REALIZACJA ZADAŃ W ZAKRESIE PREWENCJI

W 2023 roku na terenie powiatu strzyżowskiego zostało ujawnionych **5255** wykroczeń – z czego do Sądu Rejonowego w Strzyżowie skierowano **469** wniosków o ukaranie. Nałożono **2421** mandatów karnych.

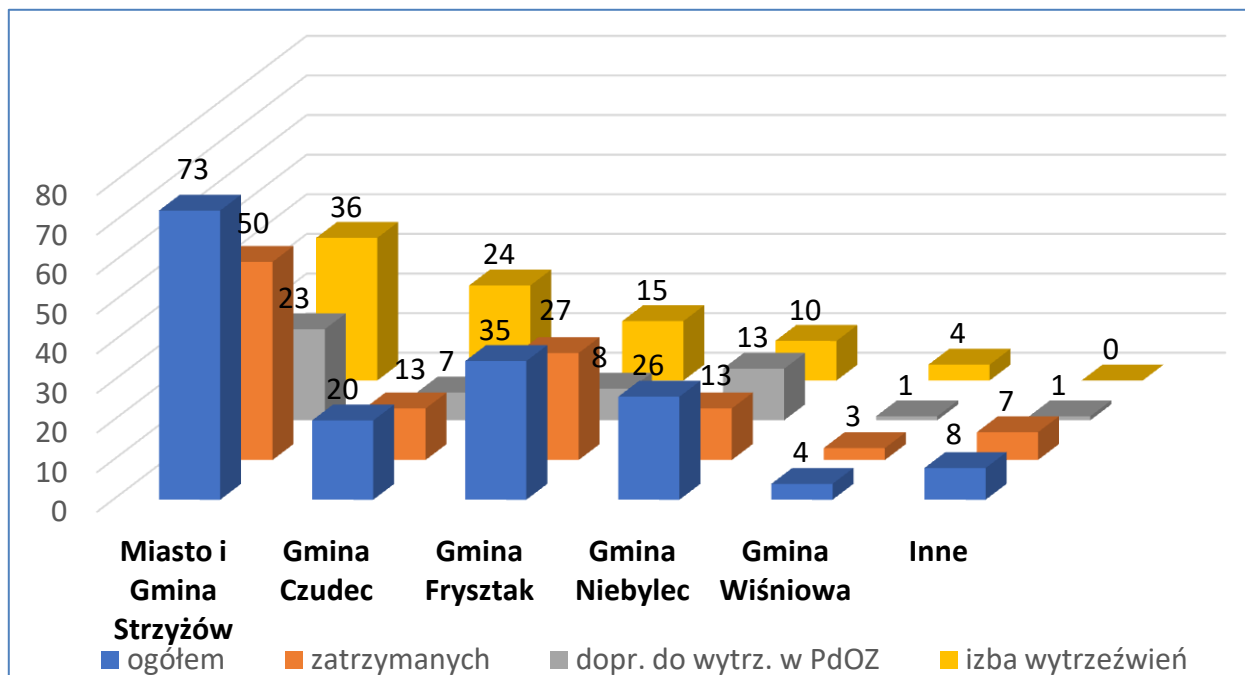
Za wykroczenia mniejszej wagi stosowano środki oddziaływania wychowawczego (w postaci pouczeń). Środki takie zastosowano wobec **2365** osób.

Środki zastosowane wobec sprawców wykroczeń:

Zastosowane środki	2023	2022	2021	2020	2019	2018
Oddziaływanie pozakarne	2365	2128	3211	2474	3491	2280
Postępowanie mandatowe	2421	1796	2008	1688	1520	1976
Wnioski o ukaranie	469	455	483	476	390	569



Zatrzymania i doprowadzenia do wytrzeźwienia



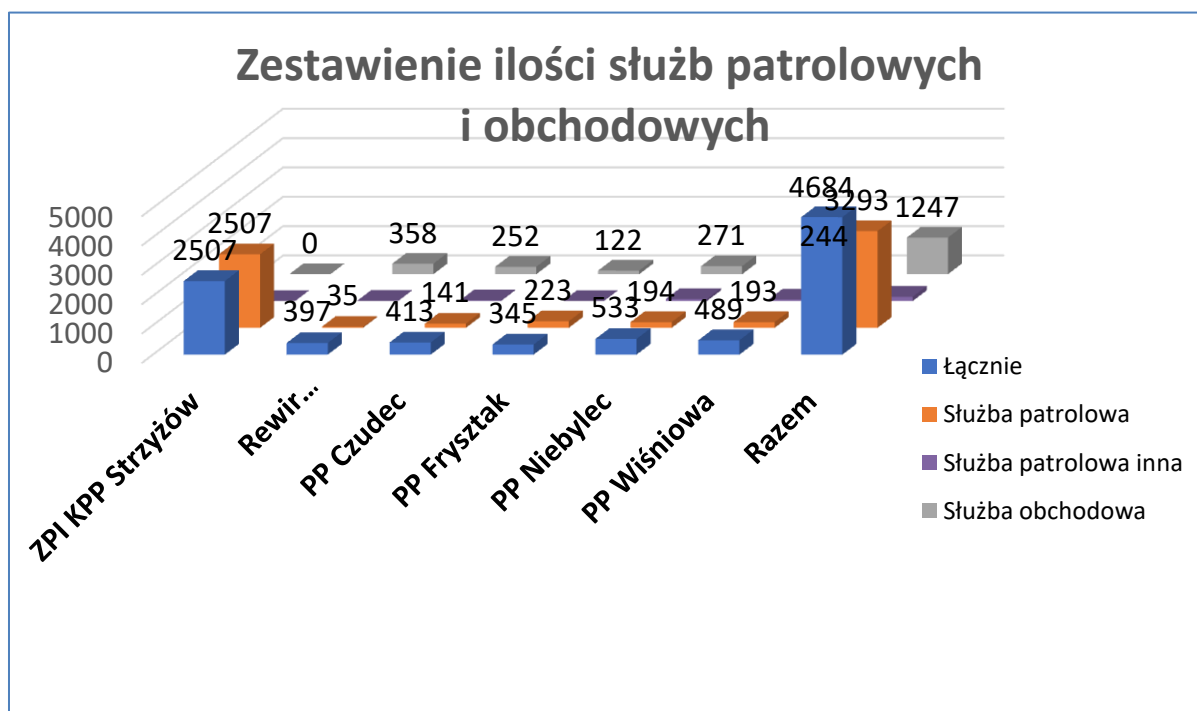
Ponadto do Izby Wytrzeźwień w Rzeszowie zostało doprowadzonych **89** osób.

Miejsce zamieszkania	Ogółem	PDOZ		Izba wytrzeźwień
		Zatrzymanych	Doprowadzonych do wytrzeźwienia	
Miasto i Gmina Strzyżów	73	50	23	36
Gmina Czudec	20	13	7	24
Gmina Frysztak	35	27	8	15
Gmina Niebylec	26	13	13	10
Gmina Wiśniowa	4	3	1	4
Inne, (w tym obcokrajowcy*)	8	7	1	-
		W tym: Ukraina - 2, Serbia - 1, Bułgaria - 2, Ekwador - 1, Białoruś - 1, Mołdawia - 1.		-
Razem KPP Strzyżów	166	113	53	89
Zatrzymania i doprowadzenia dla innych jednostek Policji				
KPP Brzozów	4	2	2	
Razem KPP Strzyżów	170	115	55	

W analizowanym okresie w pomieszczeniach dla osób zatrzymanych KPP osadzonych zostało łącznie **115** osób, a doprowadzono do wytrzeźwienia **55** osób.

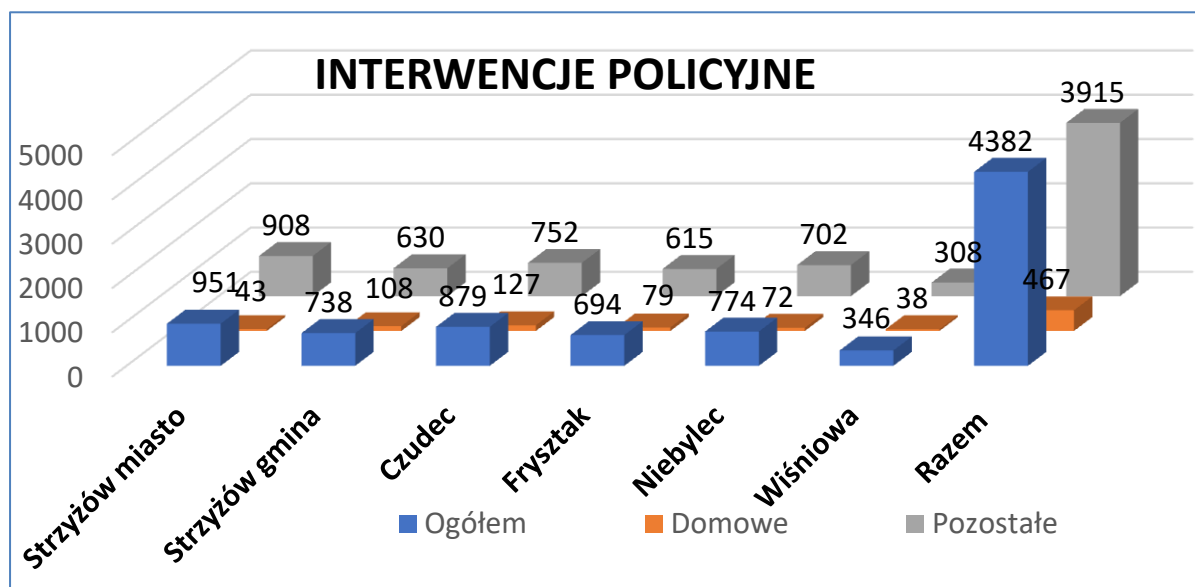
**Zestawienie ilości służb patrolowych i obchodowych KPP w Strzyżowie
w 2023 r.:**

<i>Komórka organizacyjna</i>	<i>Łącznie służba patrolowa i obchodowa</i>	<i>Służba patrolowa</i>	<i>Służba patrolowa inna</i>	<i>Służba obchodowa</i>
ZPI KPP Strzyżów	2507	2507	-	-
Rewir Dzielnicowych KPP Strzyżów	397	35	4	358
PP Czudec	413	141	20	252
PP Frysztak	345	223	0	122
PP Niebylec	533	194	68	271
PP Wiśniowa	489	193	52	244
Razem	4684	3293	144	1247



Zestawienie interwencji KPP w Strzyżowie:

	2022			2023		
	<i>Razem</i>	<i>Domowe</i>	<i>Pozostałe</i>	<i>Razem</i>	<i>Domowe</i>	<i>Pozostałe</i>
Strzyżów miasto	1219	60	1159	951	43	908
Strzyżów gmina	720	90	630	738	108	630
Czudec	849	110	739	879	127	752
Frysztak	598	83	515	694	79	615
Niebylec	717	68	649	774	72	702
Wiśniowa	403	60	343	346	38	308
Razem	4506	471	4035	4382	467	3915



Średni czas reakcji Policji na zdarzenie wyniósł **19** minut i **20** sekund, w tym interwencje kwalifikowane jako zwykłe - **21** minut i **8** sekund oraz interwencje pilne: **9** minut i **41** sekund.

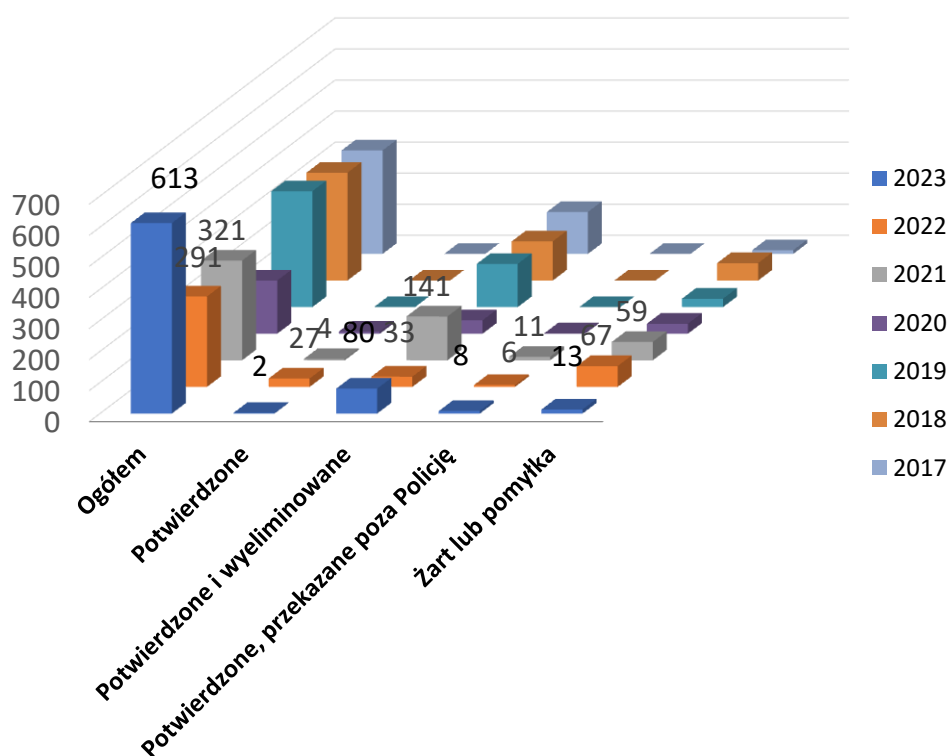
Przyjęty miernik dla Komendy Powiatowej Policji w Strzyżowie dla interwencji pilnych: to **10** minut **30** sekund.

Krajowa Mapa Zagrożeń Bezpieczeństwa

Krajowa Mapa Zagrożeń Bezpieczeństwa powstała w 2016 r., umożliwia mieszkańcom wskazywanie miejsc bądź zdarzeń, które w ich ocenie są niebezpieczne lub uciążliwe.

W 2023 roku zostało naniesione **613** zgłoszeń, z czego policjanci potwierdzili **82** zgłoszenia. **80** zgłoszeń zostało wyeliminowanych, **8** zgłoszeń zostało przekazanych poza Policję, **13** – żart, pomyłka. Zgłoszeń niepotwierdzonych było **510**.

<i>Rok</i>	<i>Wszystkie zgłoszenia</i>	<i>Potwierdzone, wyeliminowane</i>	<i>Potwierdzone</i>	<i>Potwierdzone, przekazane poza Policję</i>	<i>Żart, pomyłka</i>
2023	613	80	2	8	13
2022	291	27	33	6	67
2021	321	141	4	11	59
2020	171	43	7	1	32

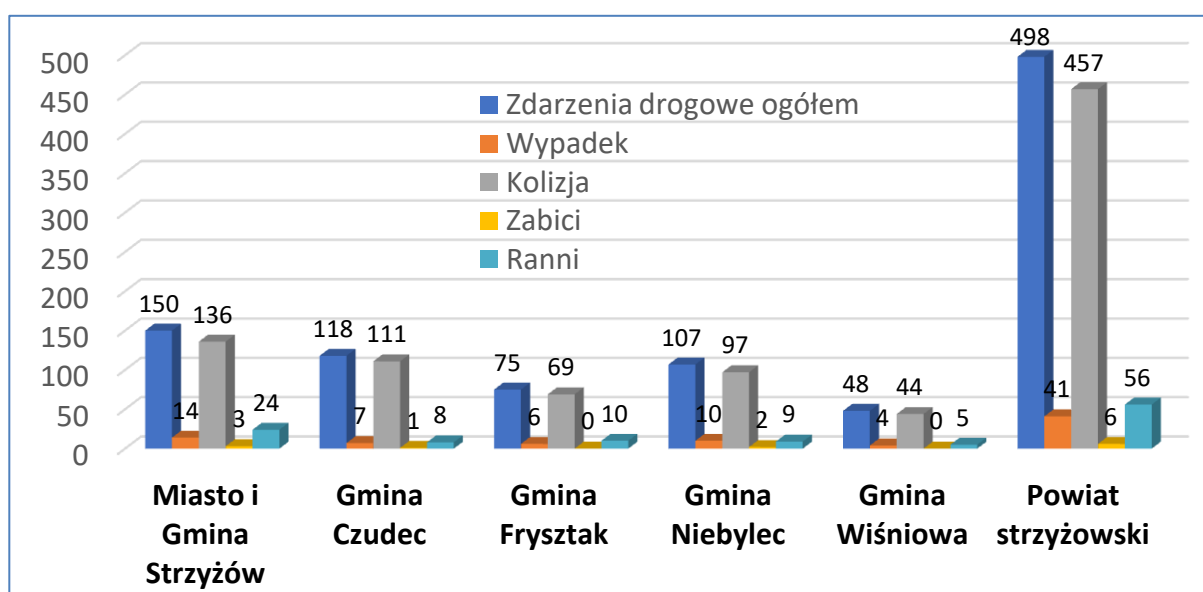


IV. BEZPIECZEŃSTWO W RUCHU DROGOWYM

W 2023 roku odnotowano **498** zdarzeń drogowych (wypadki i kolizje).

Zestawienie zdarzeń drogowych i ich skutków na terenie powiatu strzyżowskiego:

Podział administracyjny powiatu	Wypadek		Kolizja		Razem Zdarzeń drogowych		Zabici		Ranni	
	2022	2023	2022	2023	2022	2023	2022	2023	2022	2023
Gmina Strzyżów	9	14	134	136	143	150	1	3	9	24
Gmina Czudec	9	7	90	111	99	118	3	1	8	8
Gmina Frysztak	9	6	67	69	76	75	1	0	9	10
Gmina Niebylec	9	10	83	97	92	107	1	2	12	9
Gmina Wiśniowa	1	4	40	44	41	48	0	0	1	5
Powiat strzyżowski	37	41	414	457	451	498	6	6	39	56



Główne przyczyny wypadków drogowych zaistniałych na terenie powiatu strzyżowskiego:

Do największej ilości wypadków drogowych doszło z winy kierującego. Było to **34** wypadki drogowe i **336** kolizji. Rannych zostało **50** osób, a **5** zginęło. Z winy pieszego doszło do 4 wypadków, gdzie **1** osoba zginęła.

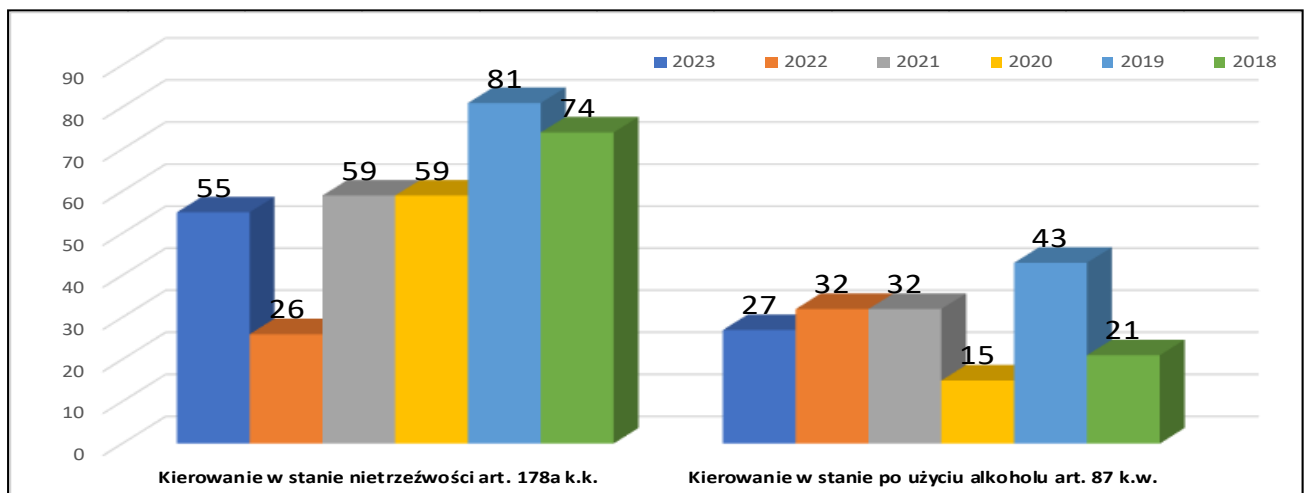
Najczęstszą przyczyną wypadków drogowych z winy kierującego było m.in. nieustąpienie pierwszeństwa przejazdu – **10**, niedostosowanie prędkości do warunków

ruchu **9**, nieprawidłowe wyprzedzanie – **4**, niezachowanie bezpiecznej odległości między pojazdami - **4**.

Najczęstszą przyczyną wypadków drogowych z winy pieszego było: nieostrożne wejście na jezdnię przed jadący pojazd: **4**.

Liczba kierujących będących pod działaniem alkoholu:

	2018	2019	2020	2021	2022	2023
<i>Liczba przestępstw z art.178a kk</i>	74	81	59	59	56	55
<i>Liczba wykroczeń z art. 87 § 1, § 2, §1a kw</i>	21	43	15	32	32	27



V. DZIAŁALNOŚĆ W ZAKRESIE PROFILAKTYKI

Komenda Powiatowa Policji w Strzyżowie w 2023 r. realizowała programy profilaktyczne: „**Bezpieczny Senior**”, „**Ostrożnie – Pies!**”, **Cyberbezpieczni**”, długookresowe działania profilaktyczne : „**Ograniczyć Wandalizm**” oraz wzmożone działania – między innymi: „**Nie, dla narkotyków**”, „**Kręci mnie bezpieczeństwo nad wodą**”, „**Kręci mnie bezpieczeństwo na stoku**”, „**Bezpieczne ferie**”, „**Bezpieczne wakacje**”, „**Handel ludźmi**”, „**Bezpieczna droga do szkoły**”, „**Bezpieczeństwo I klasa**”, „**Świadomy-rozważny-bezpieczny**”, „**Bezpieczne zabytki**”, „**Stop włamaniom do domów**”, „**Alkohol – ograniczona dostępność**”, „**Bezpieczny ogród**”, „**Bezpieczeństwo w miejscach publicznych i miejscu zamieszkania**”, „**Autochodzik**”

W ramach akcji, działań i codziennej służby policjanci KPP w Strzyżowie uczestniczyli w **373** spotkaniach z dziećmi i młodzieżą szkolną oraz w **145** spotkaniach z pedagogami, nauczycielami i kierownictwem placówek oświatowych, rodzicami, seniorami oraz mieszkańcami powiatu.

Komenda Powiatowa Policji w Strzyżowie pozyskała środki finansowe na działalność profilaktyczną dot. realizacji konkursu pn.

1. „Spełnienie marzenia – bez uzależnienia” (zakupiono nagrody rzeczowe dla uczestników z poszczególnych gmin biorących udział w przedsięwzięciu)
2. Powiatowy etap "*Ogólnopolskiego Turnieju Bezpieczeństwa w Ruchu Drogowym*" (zakupiono nagrody rzeczowe dla wszystkich uczestników konkursu biorących udział w przedsięwzięciu) Ponadto, Starosta Strzyżowski objął patronatem honorowym to przedsięwzięcie.
3. Konkurs „Bezpieczne Wakacje 2023” (zakupiono nagrody rzeczowe dla uczestników z poszczególnych gmin biorących udział w przedsięwzięciu) Dodatkowo Starosta Strzyżowa oraz Burmistrz Miasta Strzyżowa przekazali nagrody rzeczowe w formie nagród i słodkich upominków –dla laureatów konkursu „Bezpieczne wakacje 2022”.
4. „**Bezpieczni w sieci-Cyberpotyczki**”, konkurs dla młodzieży, składający się z 3 części – praca plastyczna, krzyżówka, wiedza z zakresu cyberbezpieczeństwa – poprzedzony cyklem spotkań profilaktycznych z uczniami, rodzicami i radą pedagogiczną LO Strzyżów. Wykład, pogadanka (zakupiono nagrody rzeczowe dla uczestników – uczniów LO Strzyżów biorących udział w przedsięwzięciu – pozyskane z Gminnej Komisji Rozwiązywania Problemów Alkoholowych ze Strzyżowa).
5. **Działania „Tydzień profilaktyki szkolnej”** – konkurs dla młodzieży, składający się z 3 części – praca plastyczna, krzyżówka, wiedza z zakresu

szkodliwości substancji psychotropowych– poprzedzony cyklem spotkań profilaktycznych z uczniami LO Strzyżów. gościnna wizyta przewodnika z psem z KMP Rzeszów– wykład pogadanka (zakupiono nagrody rzeczowe dla uczestników – uczniów LO Strzyżów biorących udział w przedsięwzięciu – pozyskane z Gminnej Komisji Rozwiązywania Problemów Alkoholowych ze Strzyżowa).

VI. TRANSPORT I WSPARCIE FINANSOWE KOMENDY POWIATOWEJ POLICJI W STRYZÓWIE PRZEZ SAMORZĄDY

W Komendzie Powiatowej Policji w Strzyżowie jest **19** pojazdów, z czego **13** oznakowanych. W 2023 roku samochody Komendy Powiatowej Policji w Strzyżowie przejechały łącznie **373 926** km.

W 2023 roku pozyskano w ramach Funduszu Wsparcia Policji kwotę **50.000** zł od samorządów.

Nakłady finansowe jednostek samorządu terytorialnego na Fundusz Wsparcia Policji w 2023 r. przedstawiały się następująco:

- Starostwo Powiatowe w Strzyżowie - **10.000** zł,
- Gmina Strzyżów - **10.000** zł
- Gmina Czudec - **10.000** zł,
- Gmina Frysztak - **10.000** zł,
- Gmina Niebylec - **10.000** zł,

Pozyskane kwoty przeznaczona na:

1. Wykonanie izolacji fundamentów budynku Komendy Powiatowej Policji w Strzyżowie(sfinansowane przez: Starostwo Powiatowe w Strzyżowie, Gminę Strzyżów, Gminę Czudec)
2. Wykonanie mebli na wymiar (sfinansowane przez Gminę Niebylec i Gminę Czudec);
3. Zakup wyposażenia biurowego (sfinansowane przez Gminę Frysztak i Gminę Czudec)

VII. GŁÓWNE KIERUNKI DZIAŁAŃ KOMENDY POWIATOWEJ POLICJI W STRZYŻOWIE

- Zwiększenie efektywności działań Policji na rzecz wzmocnienia współpracy ze społeczeństwem, w tym organizowanie debat społecznych;
- Przeciwdziałanie patologiom społecznym i cyberzagrożeniom;
- Zwiększenie skuteczności zwalczania przestępczości narkotykowej;
- Optymalne wykorzystanie sił i środków będących w dyspozycji dyżurnego jednostki organizacyjnej Policji, zapewniających prawidłową obsługę zdarzeń;
- Wzrost skuteczności działań Policji w zwalczaniu przestępczości najbardziej uciążliwej społecznie;
- Zwalczanie przestępczości gospodarczej i ograniczenie szarej strefy oraz przeciwdziałanie i zwalczanie korupcji i przestępczości narkotykowej;
- Działania Policji ukierunkowane na poprawę bezpieczeństwa w ruchu drogowym;
- Rozpoznanie i zwalczanie przestępczości motywowanej nienawiścią;
- Zwiększanie skuteczności Policji w zapobieganiu przestępstwom i wykroczeniom;
- Podniesienie jakości i efektywności pracy Policji poprzez sukcesywne podwyższanie kompetencji zawodowych funkcjonariuszy i pracowników Policji;
- Zwiększenie aktywności dzielnicowych w kontaktach ze społeczeństwem;
- Realizacja założeń wynikających z „Krajowej Mapy Zagrożeń Bezpieczeństwa” oraz „Dzielnicowy bliżej nas”;
- Rozszerzenie współpracy z podmiotami zewnętrznymi, w tym władzami samorządowymi, w obszarze dotyczącym wspierania i finansowania działań Policji o charakterze profilaktycznym;
- Utrwalenie prawidłowej praktyki w zakresie ujawniania, identyfikacji, zabezpieczania i odzyskiwania mienia pochodzącego z przestępstwa (mającego związek z przestępstwem).