



***Analiza stanu bezpieczeństwa
na terenie powiatu strzyżowskiego
w 2022 roku***

I. DZIAŁALNOŚĆ KOMENDY POWIATOWEJ POLICJI W STRYZÓWIE W 2022 ROKU

Komenda Powiatowa Policji w Strzyżowie jest jedną z 21 jednostek z terenu województwa podkarpackiego wchodzących w strukturę Komendy Wojewódzkiej Policji w Rzeszowie.

1. W zakresie kadr i szkolenia

Według stanu na dzień 31 grudnia 2022 roku w KPP w Strzyżowie na 94 etaty policyjne zatrudnionych było 94 policjantów. W ciągu roku do służby w KPP w Strzyżowie zostało przeniesionych z innych jednostek 3 policjantów (jeden z OPP w Rzeszowie, jeden z KMP w Rzeszowie i jeden z KMP w Krośnie). Ze służby w Policji zwolnionych zostało dwóch funkcjonariuszy (emerytura).

Jednostka posiada 8 etatów w korpusie służby cywilnej i 9,5 etatu pracowników nieobjętych mnożnikowym systemem wynagradzania. Na świadczenie emerytalne w 2022 roku odeszła jedna osoba nieobjęta mnożnikowym systemem wynagrodzenia. Stanowisko to podzielono i rozdysponowano poprzez powiększenie etatów na istniejących stanowiskach niepełnoetatowych.

Awans w stopniu w 2022 roku otrzymało 37 funkcjonariuszy KPP w Strzyżowie.

II. OCENA STANU BEZPIECZEŃSTWA I PORZĄDKU PUBLICZNEGO NA TERENIE POWIATU STRYŻÓWSKIEGO W 2022 ROKU

Na strukturę przestępczości występującej na terenie powiatu stryżowskiego niewątpliwie duży wpływ ma położenie geograficzne, ukształtowanie terenu oraz warunki ekonomiczno-gospodarcze.

Na terenie powiatu w 2022 roku zostało stwierdzonych ogółem **414** przestępstw. W porównaniu do roku ubiegłego (**425 przestępstw stwierdzonych**) nastąpił spadek przestępstw stwierdzonych o **2,4 %**. Natomiast przestępstw kryminalnych zostało stwierdzonych **242** (w 2021 roku zostało stwierdzonych **224 przestępstw w tej kategorii**). Z powyższego wynika, iż nastąpił wzrost stwierdzonych przestępstw kryminalnych do poziomu **108 %**. Przy spadku ilości przestępstw nastąpił wzrost ich wykrywalności o 2,3 % w stosunku do roku ubiegłego.

W 2022 roku osiągnięto wskaźnik wykrywalności ogólnej **68 %** (w 2021 roku **65,7 %**) – a więc nastąpił wzrost wykrywalności o **2,3 %**.

Analizie poddano przestępstwa stwierdzone w tych kategoriach, które stanowią największy procentowy udział we wszystkich stwierdzonych przestępstwach na terenie powiatu, a zarazem są wyjątkowo uciążliwe dla lokalnej społeczności.

Przedstawia się to następująco:

Kategoria przestępstwa	Liczba przestępstw w 2021 roku	Liczba przestępstw w 2022 roku	Wskaźnik dynamiki w %	Wzrost/spadek w liczbach bezwzględnych	Wsk. wyk. w % (2022)
Ogólnie	425	414	97,6	-11	68,0
Przestępstwa kryminalne	224	242	108,0	+18	66,1
7 kategorii przestępstw krym.	113	129	114,2	+16	51,9
Kradzież cudzej rzeczy	39	48	123,1	+9	50,0
Kradzież z włamaniem	34	40	117,6	+6	55,0
Rozbój, wymuszenie rozbójnicze	0	0	-	-	-
Przestępstwa gospodarcze	105	79	75,2	-26	41,3
Przestępstwa narkotykowe	7	11	157,1	+4	100
Kierowanie pojazdem w stanie nietrzeźw.	59	56	94,9	-3	100

Jak wynika z powyższego zestawienia nastąpił wzrost przestępstw kryminalnych oraz omawianych przestępstw stwierdzonych przeciwko mieniu. Nastąpił wyraźny wzrost wykrywalności przestępstw kradzieży z włamaniem w tej kategorii wykrywalność przestępstw wzrosła o **30%**.

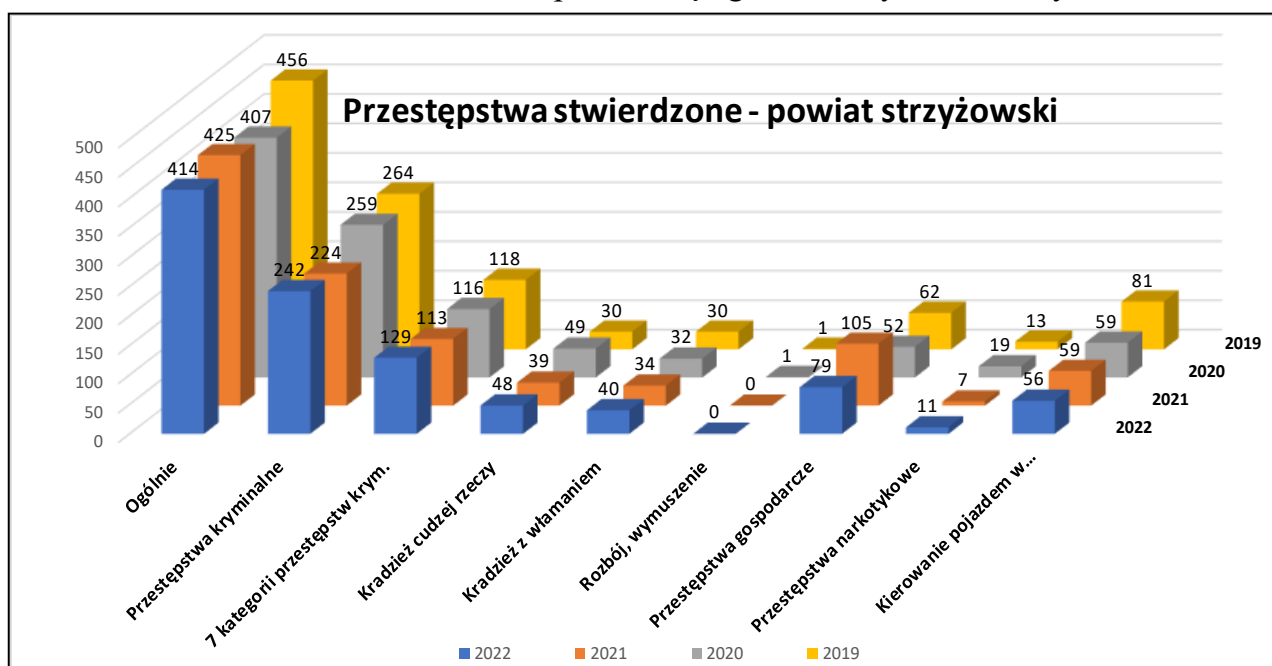
Wskaźnik wykrywalności wyniósł – **55,0%** (w 2021 – **25,0%**). W kategorii przestępstw gospodarczych nastąpił spadek o **26** przestępstw stwierdzonych.

Analizując ilość wszczętych postępowań przygotowawczych w VII wybranych kategoriach (*dotyczy to przestępstw: bójka lub pobicie, przestępstwa rozbójnicze, kradzieże z włamaniem, kradzieże mienia i kradzieże samochodów, uszczerbek na zdrowiu oraz uszkodzenie mienia*) na przestrzeni ostatniego roku należy zauważyć, że ilość postępowań spadła do dynamiki **89,3 %** przy wzroście wykrywalności o 16,6 %.

W 2022 roku wszczęto o 32 postępowań mniej niż w analogicznym okresie roku ubiegłego.

Na terenie powiatu strzyżowskiego nie stwierdzono przestępczości zorganizowanej.

W 2022 roku 8 nieletnich dopuściło się ogółem 4 czynów karalnych.



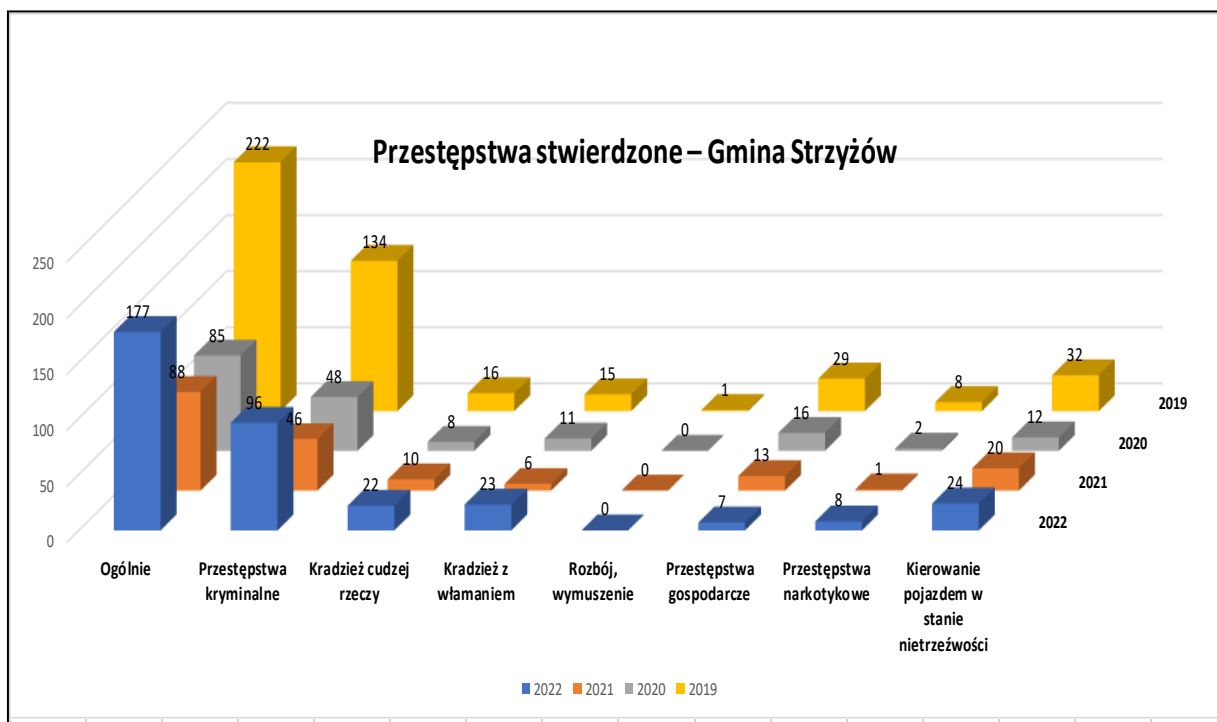
GMINA STRZYŻÓW

Na terenie gminy (obszar miejski + obszar wiejski) Strzyżów w 2022 roku zostało stwierdzone **177** przestępstw w tym **96** przestępstw kryminalnych (*wskaźnik dynamiki 201 %*). Na terenie gminy i miasta Strzyżowa występuje największe zagrożenie spośród wszystkich gmin z terenu powiatu strzyżowskiego.

Ilość przestępstw w poszczególnych kategoriach na terenie Gminy Strzyżów:

Ilość przestępstw w poszczególnych kategoriach przedstawia się następująco:

Kategoria przestępstwa	Liczba przestępstw w roku 2021	Liczba przestępstw w 2022 roku	Wskaźnik dynamiki w %	Wzrost/spadek w liczbach bezwzględnych	Wsk. wykr. w % (2022)
Ogólnie	88	177	201	+89	73
Przestępstwa kryminalne	46	96	208	+50	63,54
Kradzież cudzej rzeczy	10	22	220	+12	50
Kradzież z włamaniem	6	23	383	+17	60,87
Rozbój, wymuszenie rozbójnicze	0	0	-	0	-
Przestępstwa gospodarcze	13	7	54	-6	14,28
Przestępstwa narkotykowe	1	8	800	+7	100
Kierowanie pojazdem w stanie nietrzeźw.	20	24	120	+4	100



Wykrywalność przestępstw kryminalnych kształtuje się na dobrym poziomie bowiem ogólna wyniosła **73 %**, a przestępstw kryminalnych – **63,54 %** co jest zadowalającym wynikiem.

W 7 kategoriach przestępstw kryminalnych w Strzyżowie na obszarze miejskim stwierdzono **32** przestępstwa, wykryto **24**, co stanowi **75 %** wykrywalności. Natomiast w Strzyżowie na obszarze wiejskim stwierdzono **19** przestępstw, wykryto **7**, co stanowi **36,84 %** wykrywalności.

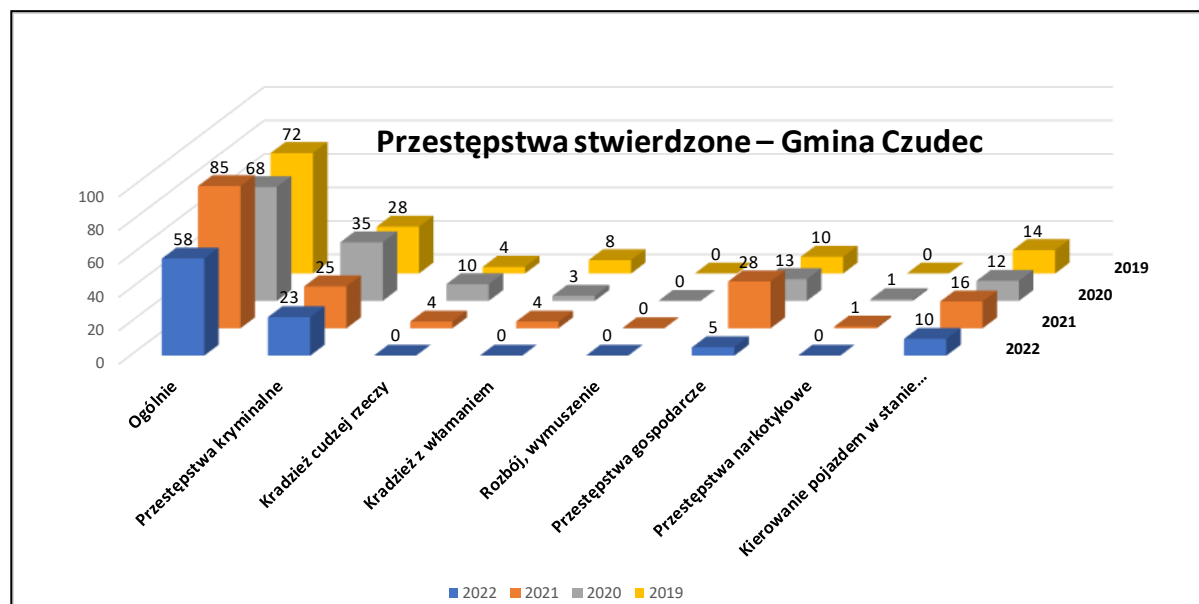
GMINA CZUDEC

Na terenie gminy Czudec stwierdzono w 2022 roku ogółem **58** przestępstw. Natomiast w kategorii przestępstw kryminalnych stwierdzono **---** przestępstw, co dało wskaźnik dynamiki **68,23 %**. Ogólna wykrywalność wyniosła **50 %**.

Ilość przestępstw w poszczególnych kategoriach na terenie Gminy Czudec:

<i>Kategoria przestępstwa</i>	<i>Liczba przestępstw w roku 2021</i>	<i>Liczba przestępstw w 2022 roku</i>	<i>Wskaźnik dynamiki w %</i>	<i>Wzrost/spadek w liczbach bezwzględnych</i>	<i>Wsk. wykrywalności w % (2022)</i>
<i>Ogólnie</i>	85	58	68,23	-27	50
<i>Przestępstwa kryminalne</i>	25	23	92	-2	86,95
<i>Kradzież cudzej rzeczy</i>	4	0	0	-4	-
<i>Kradzież z włamaniem</i>	4	0	0	-4	-
<i>Rozbój, wymuszenie rozbójnicze</i>	0	0	-	0	-
<i>Przestępstwa gospodarcze</i>	28	5	17,85	-22	80
<i>Przestępstwa narkotykowe</i>	1	0	0	-1	0
<i>Kierowanie pojazdem w stanie nietrzeźw.</i>	16	10	62,5	-6	100

Na terenie gminy Czudec nastąpił spadek ilości przestępstw w kategorii ogólnej. W 7 kategoriach przestępstw kryminalnych stwierdzono **2** przestępstwa, wykryto **2**, co stanowi **100 %** wykrywalności.



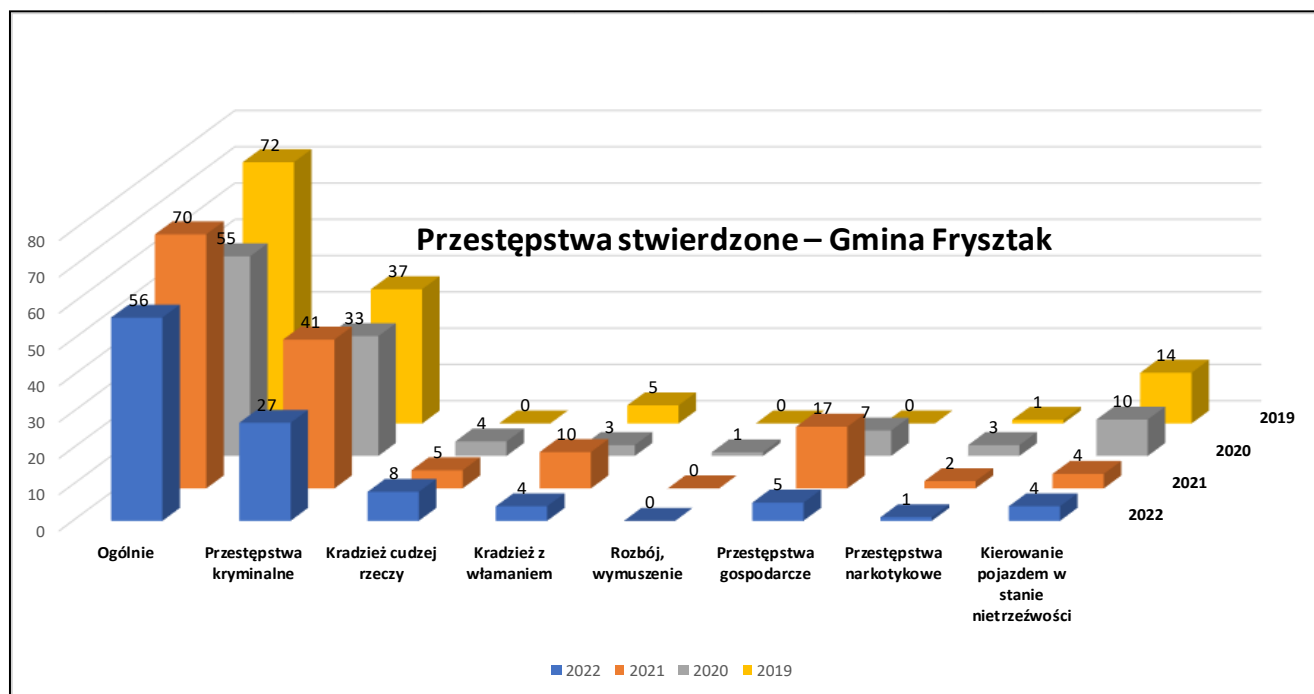
GMINA FRYSZTAK

Na terenie gminy w 2022 roku stwierdzono **56**, w tym 27 przestępstw kryminalnych.
Ilość przestępstw w poszczególnych kategoriach na terenie Gminy Frysztak:

<i>Kategoria przestępstwa</i>	<i>Liczba przestępstw w roku 2021</i>	<i>Liczba przestępstw w 2022 roku</i>	<i>Wskaźnik dynamiki w %</i>	<i>Wzrost/spadek w liczbach bezwzględnych</i>	<i>Wsk. wykryt. w % (2022)</i>
Ogólnie	70	56	80	-14	63,13
Przestępstwa kryminalne	41	27	66	-14	56
Kradzież cudzej rzeczy	5	8	160	+3	62,5
Kradzież z włamaniem	10	4	40	-6	25
Rozbój, wymuszenie rozbójnicze	0	0	-	-	-
Przestępstwa gospodarcze	17	5	29	-12	0
Przestępstwa narkotykowe	2	1	50	-1	100
Kierowanie pojazdem w stanie nietrzeźw.	4	4	100	0	100

Jak wynika z analizy poszczególnych kategorii przestępstw, wzrost przestępstw stwierdzonych nastąpił w kategorii przestępstw kradzieży. W 7 kategoriach przestępstw kryminalnych stwierdzono **15** przestępstwa, wykryto **8**, co stanowi **53,33 %** wykrywalności.

Wykrywalność ogólna przestępstw kształtuje się na dobrym poziomie.



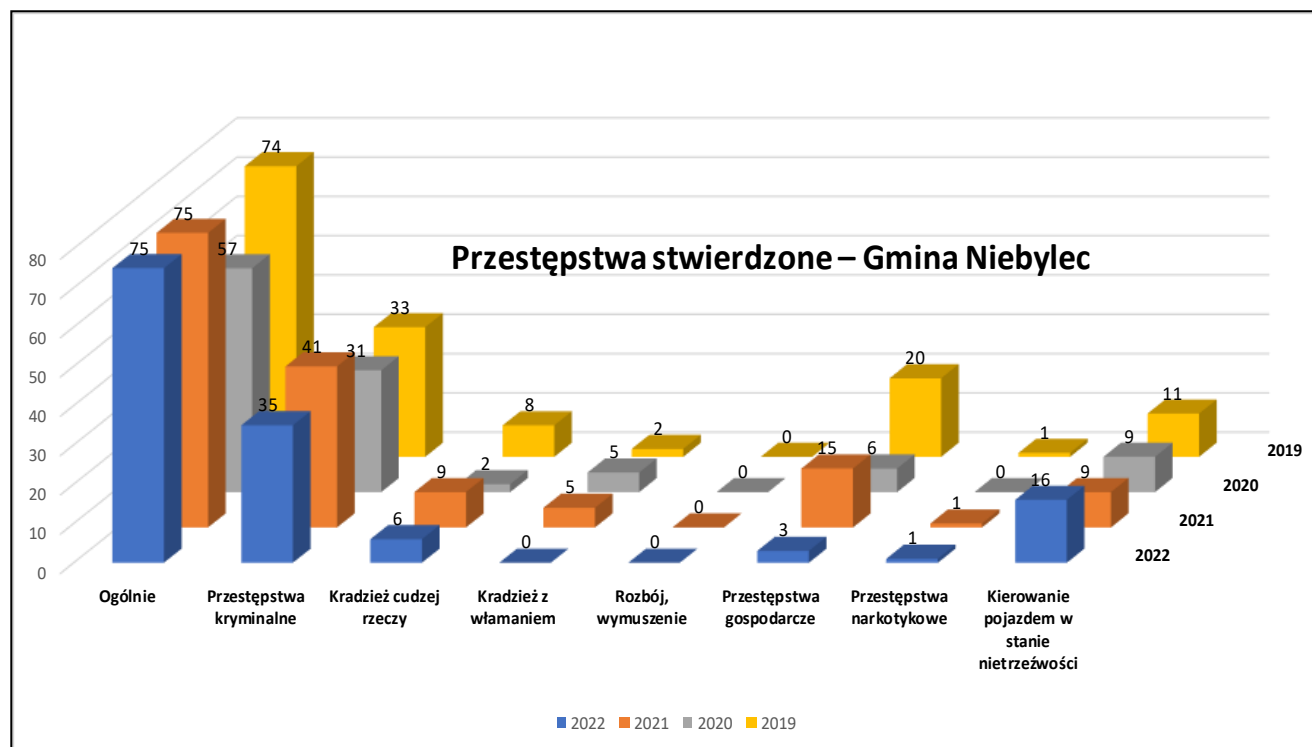
GMINA NIEBYLEC

Na terenie gminy Niebylec w 2022 roku zostało stwierdzonych **75**, w tym **35** przestępstwa kryminalnych.

Ilość przestępstw w poszczególnych kategoriach na terenie Gminy Niebylec:

<i>Kategoria przestępstwa</i>	<i>Liczba przestępstw w roku 2021</i>	<i>Liczba przestępstw w 2022 roku</i>	<i>Wskaźnik dynamiki w %</i>	<i>Wzrost/spadek w liczbach bezwzględnych</i>	<i>Wsk. wyk. w % (2022)</i>
<i>Ogólnie</i>	75	75	100	0	69,33
<i>Przestępstwa kryminalne</i>	41	35	85	-6	60
<i>Kradzież cudzej rzeczy</i>	9	6	67	-3	50
<i>Kradzież z włamaniem</i>	5	0	0	-5	-
<i>Rozbój, wymuszenie rozbójnicze</i>	0	0	0	0	-
<i>Przestępstwa gospodarcze</i>	15	3	20	-12	100
<i>Przestępstwa narkotykowe</i>	1	1	-	0	100
<i>Kierowanie pojazdem w stanie nietrzeźw.</i>	9	16	178	+7	100

W roku 2022 na terenie gminy Niebylec nie odnotowano przestępstw w kategorii przestępstw rozbójniczych. Wykrywalność przestępstw jest dobra i wynosi **69,33 %**. W 7 kategoriach przestępstw kryminalnych stwierdzono **10** przestępstw



GMINA WIŚNIOWA

Na terenie gminy Wiśniowa w 2022 roku stwierdzonych zostało 48 przestępstw, w tym 25 przestępstwa kryminalne.

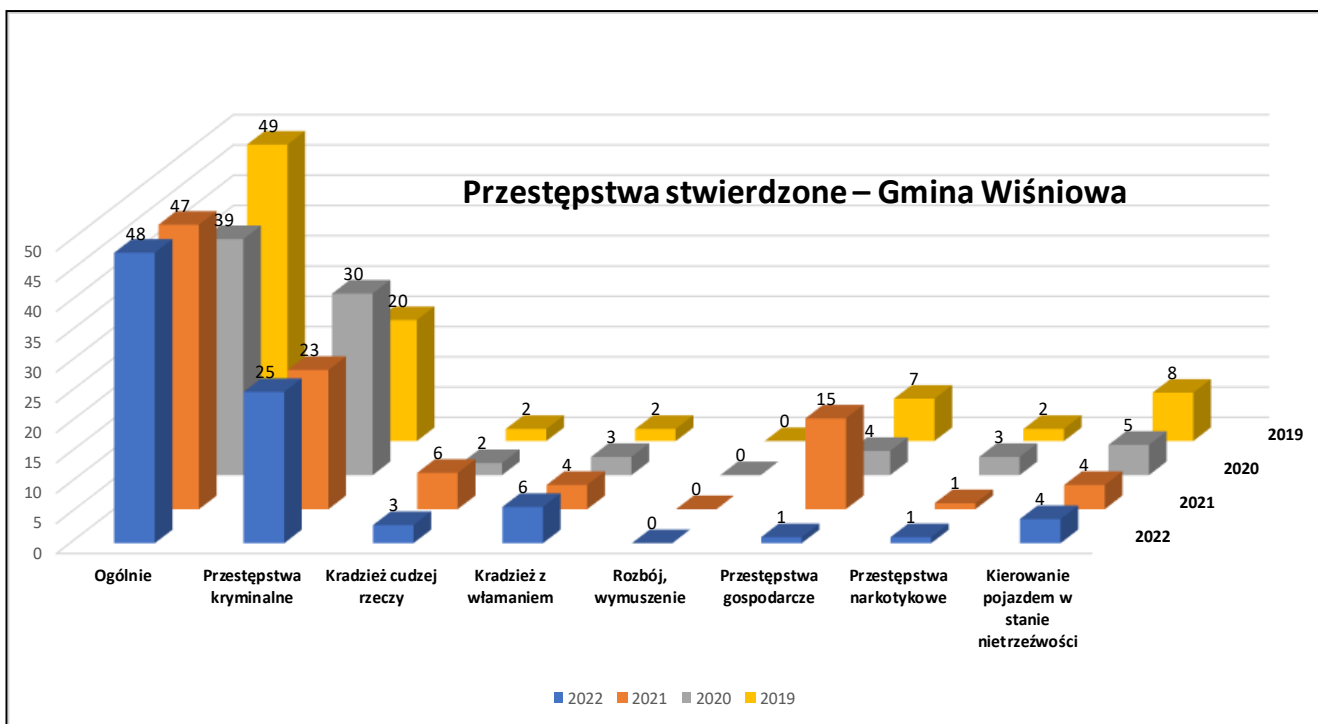
Ilość przestępstw w poszczególnych kategoriach na terenie Gminy Wiśniowa:

<i>Kategoria przestępstwa</i>	<i>Liczba przestępstw w roku 2021</i>	<i>Liczba przestępstw w 2022 roku</i>	<i>Wskaźnik dynamiki w %</i>	<i>Wzrost/spadek w liczbach bezwzględnych</i>	<i>Wsk. wyk. w % (2022)</i>
Ogólnie	47	48	102	+1	68,75
Przestępstwa kryminalne	23	25	109	+2	56
Kradzież cudzej rzeczy	6	3	50	-3	33
Kradzież z włamaniem	4	6	150	+2	67
Rozbój, wymuszenie rozbójnicze	0	0	0	0	-
Przestępstwa gospodarcze	15	1	7	-14	100
Przestępstwa narkotykowe	1	1	100	0	100
Kierowanie pojazdem w stanie nietrzeźw.	4	4	100	0	100

W ubiegłym roku na terenie gminy Wiśniowa nie odnotowano przestępstw w kategorii rozboje, wymuszenia rozbójnicze.

Wykrywalność pozostałych przestępstw kształtuje się na dobrym poziomie **68,75 %**.

W 7 kategoriach przestępstw kryminalnych stwierdzono 13 przestępstw, wykryto 9, co stanowi **69,23 %** wykrywalności.



2. REALIZACJA ZADAŃ W ZAKRESIE ZWALCZANIA PRZESTĘPCZOŚCI KRYMINALNEJ

Środki zapobiegawcze stosowane w 2022 roku w sprawach karnych prowadzonych przez KPP w Strzyżowie:

- tymczasowe aresztowanie - 13
- dozory Policji - 17
- zabezpieczenie mienia - 62, na kwotę – 247 160 zł.
- zakaz opuszczania kraju - 9

Realizując zadania w zakresie pracy operacyjnej i dochodzeniowo-śledczej policjanci Wydziału Kryminalnego i Posterunków Policji ustalili 247 podejrzanych, w tym 240 o przestępstwa kryminalne i 7 nieletnich.

Podejrzanym udowodniono popełnienie 296 przestępstw w tym 141 przestępstw kryminalnych.

Policjanci Zespołu do walki z przestępczością gospodarczą ustalili 15 podejrzanych o przestępstwa gospodarcze, udowadniając im popełnienie 32 przestępstw.

Technicy kryminalistyki brali udział w 233 czynnościach procesowych, w tym 147 czynności były to oględziny miejsc zdarzeń, 31 czynności oględzinach rzeczy, 8 czynności oględziny zwłok oraz szereg innych czynności takich jak przeszukania, sekcje zwłok czy pobranie materiału porównawczego.

W czasie wykonywanych czynności zabezpieczyli łącznie 364 różnego rodzaju śladów kryminalistycznych, zabezpieczając przy tym 119 przedmiotów i pobierając 38 próbek materiału porównawczego.

W 2022 Komenda Powiatowa Policji w Strzyżowie poszukiwała 54 osoby ukrywających się przed wymiarem sprawiedliwości i 13 osób zaginionych (*poziom I – 0, poziom II – 1, Poziom III – 12*). Odnaleziono 13 osób.

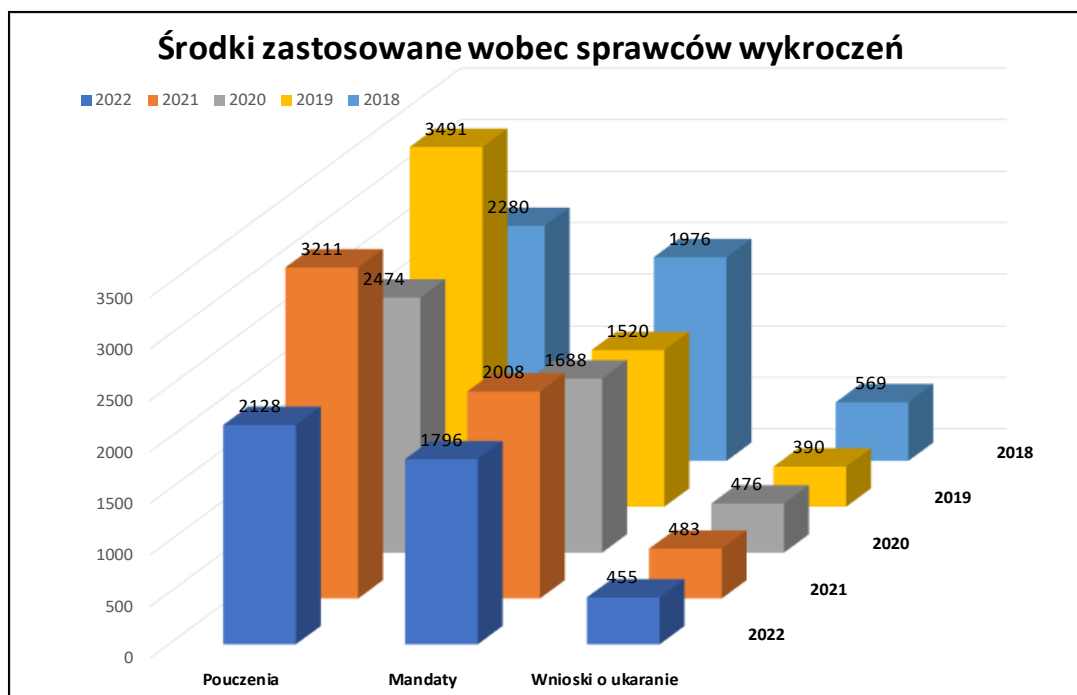
Na dzień 31 grudnia 2022 roku pozytywnie zostało zrealizowane 36 sprawy, gdzie podstawą poszukiwania były powody procesowe tj. listy gończe, nakazy doprowadzenia do zakładów prawnej izolacji i zarządzenia sądu i prokuratora.

III. REALIZACJA ZADAŃ W ZAKRESIE PREWENCJI

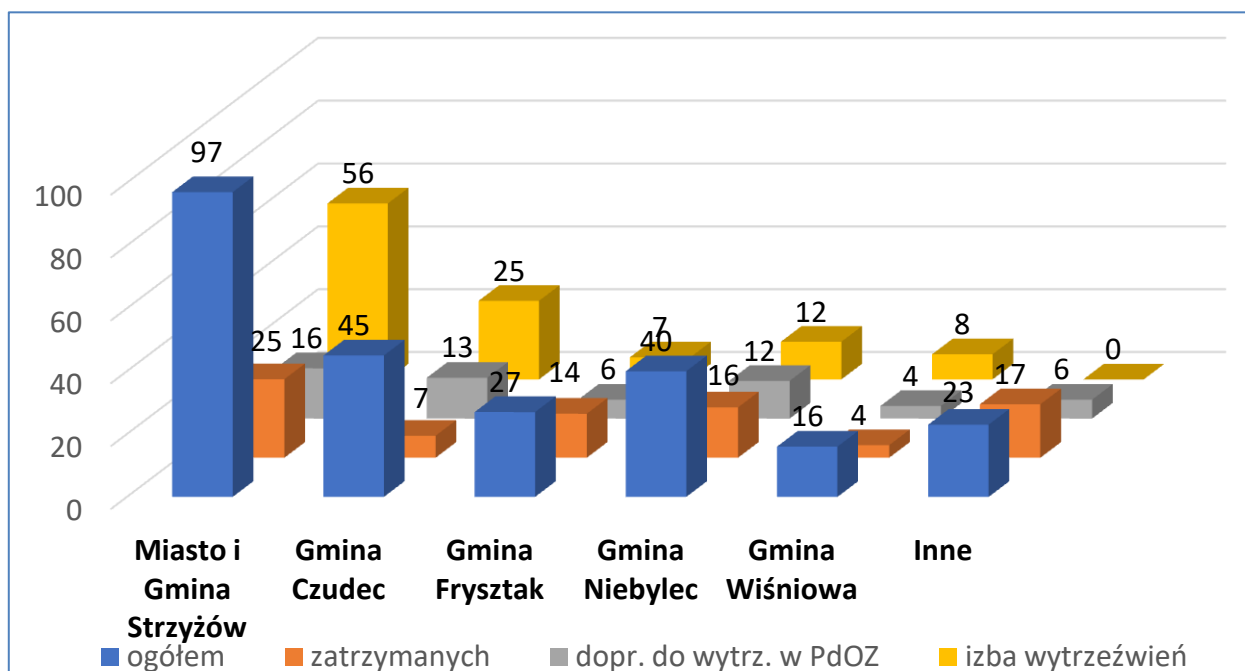
W 2022 roku na terenie powiatu strzyżowskiego zostało ujawnionych **4379** wykroczenia – z czego do Sądu Rejonowego w Strzyżowie skierowano **455** wniosków o ukaranie. Nałożono **1796** mandatów karnych. Za wykroczenia mniejszej wagi stosowano środki oddziaływania wychowawczego (*w postaci pouczeń*). Środki takie zastosowano wobec **2128** osób.

Środki zastosowane wobec sprawców wykroczeń:

<i>Zastosowane środki</i>	<i>2022</i>	<i>2021</i>	<i>2020</i>	<i>2019</i>	<i>2018</i>	<i>2017</i>
<i>Oddziaływanie pozakarne</i>	2128	3211	2474	3491	2280	833
<i>Postępowanie mandatowe</i>	1796	2008	1688	1520	1976	4242
<i>Wnioski o ukaranie</i>	455	483	476	390	569	615



ZATRZYMANIA I DOPROWADZENIA DO WYTRZEŻWIENIA



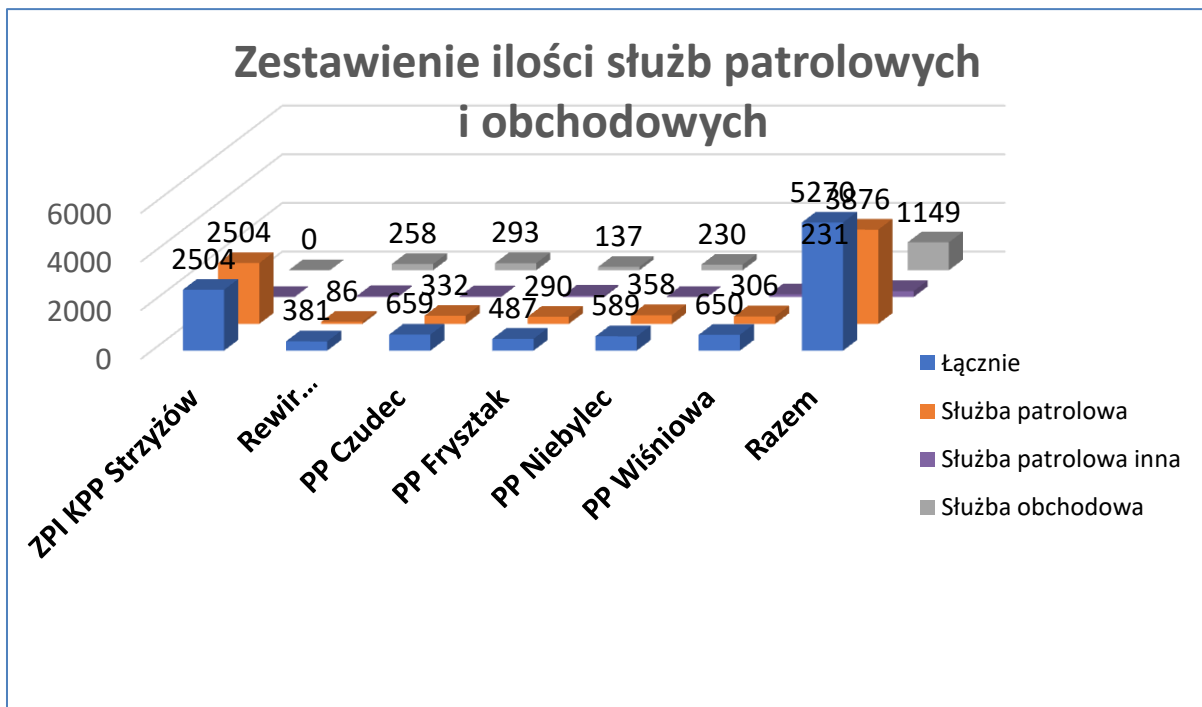
Ponadto do Izby Wytrzeźwień w Rzeszowie zostało doprowadzone 103 osoby.

Miejsce zamieszkania	Ogółem	PDOZ		Izba wytrzeźwień
		Zatrzymanych	Doprowadzonych do wytrzeźwienia	
Miasto i Gmina Strzyżów	97	25	16	56
Gmina Czudec	45	7	13	25
Gmina Frysztak	27	14	6	7
Gmina Niebylec	40	16	12	12
Gmina Wiśniowa	16	4	4	8
Inne, (w tym obcokrajowcy*)	23	17	6	-
		W tym: Gruzja – 1, Ukraina – 1, Bułgaria – 1, Serbia – 1.	-	-
Razem KPP Strzyżów				
Zatrzymania i doprowadzenia dla innych jednostek Policji				
KPP Brzozów	2	2	-	
Razem KPP Strzyżów	250	85	57	103

W analizowanym okresie w pomieszczeniach dla osób zatrzymanych KPP osadzonych zostało łącznie **142** osoby, a doprowadzono do wytrzeźwienia **57** osób (mężczyzn).

Zestawienie ilości służb patrolowych i obchodowych KPP w Strzyżowie w 2022 r.:

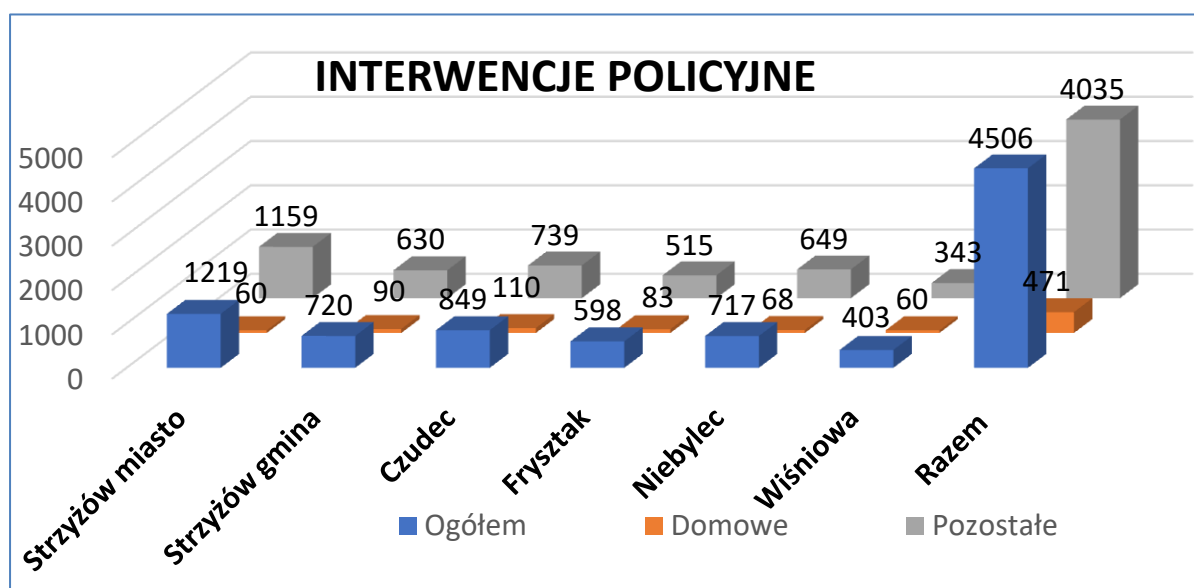
<i>Komórka organizacyjna</i>	<i>Łącznie służba patrolowa i obchodowa</i>	<i>Służba patrolowa</i>	<i>Służba patrolowa inna</i>	<i>Służba obchodowa</i>
ZPI KPP Strzyżów	2504	2504	-	-
Rewir Dzielnicowych KPP Strzyżów	344	86	37	258
PP Czudec	623	332	34	293
PP Frysztak	427	290	60	137
PP Niebylec	587	358	1	230
PP Wiśniowa	537	306	113	231
Razem	5022	3876	245	1149



Zestawienie interwencji KPP w Strzyżowie:

	2022			2021		
	Razem	Domowe	Pozostałe	Razem	Domowe	Pozostałe
Strzyżów miasto	1219	60	1159	1736 242*	93	1401
Strzyżów gmina	720	90	630	1031 65*	107	859
Czudec	849	110	739	1050 31*	112	938
Frysztak	598	83	515	714 16*	84	630
Niebylec	717	68	649	835 49*	76	759
Wiśniowa	403	60	343	428 14*	50	378
Razem	4506	471	4035	5794 417*	522	4965

*liczba wpisów dotyczących ewidencjonowania kwarantanny w Systemie Wspomagania Dowodzenia
W 2021 roku kwarantanna nie była wpisywana w Systemie Wspomagania Dowodzenia jak w 2020 roku.
Wpisywane były wyłącznie interwencje związane z Covid-19.

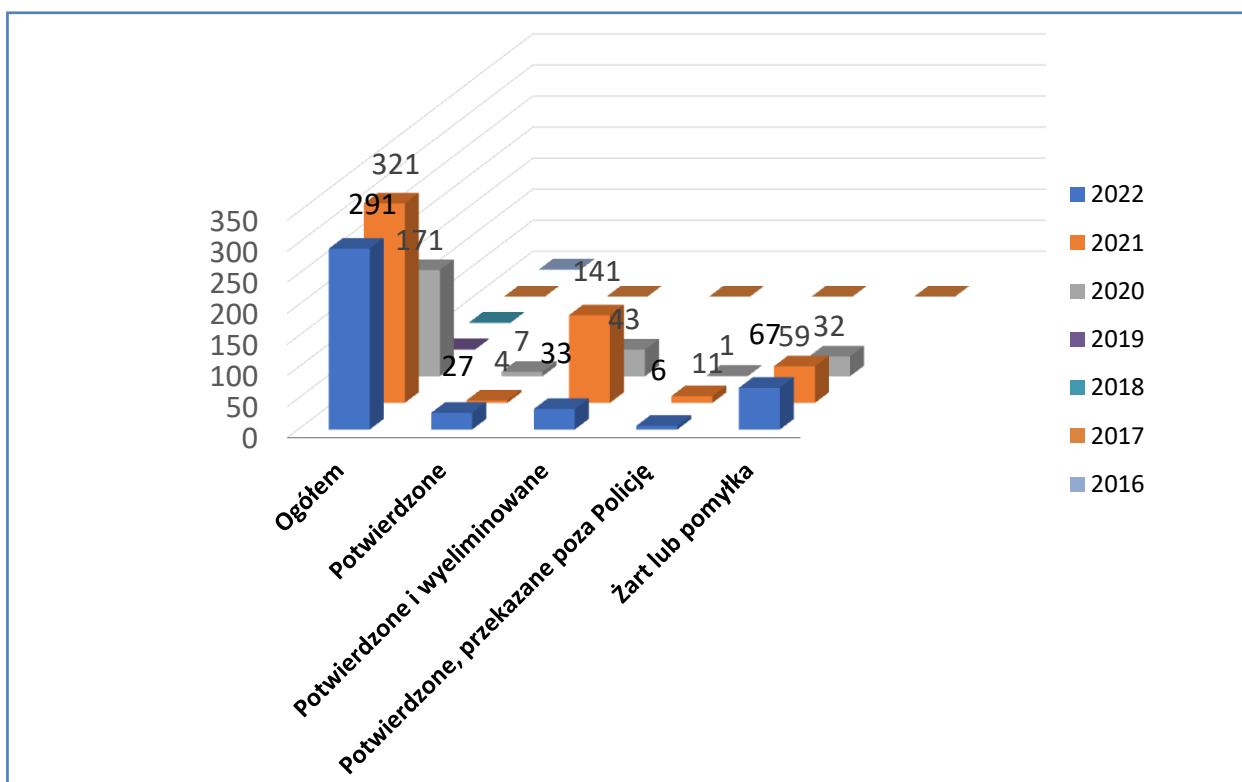


Średni czas reakcji Policji na zdarzenie w terenie wiejskim wyniósł – 19 minut i 58 sekund , natomiast w terenie miejskim – 10 minut i 7 sekund.

Krajowa Mapa Zagrożeń Bezpieczeństwa

Krajowa Mapa Zagrożeń Bezpieczeństwa powstała w 2016 r., umożliwia mieszkańcom wskazywanie miejsc bądź zdarzeń, które w ich ocenie są niebezpieczne lub uciążliwe.

Rok	Wszystkie zgłoszenia	Potwierdzone, wyeliminowane	Potwierdzone	Potwierdzone, przekazane poza Policję	Żart, pomyłka
2022	291	27	33	6	67
2021	321	141	4	11	59
2020	171	43	7	1	32
2019	343	139	0	0	27
2018	347	126	0	0	56
2017	333	135	0	0	12
2016	104	12	0	0	1

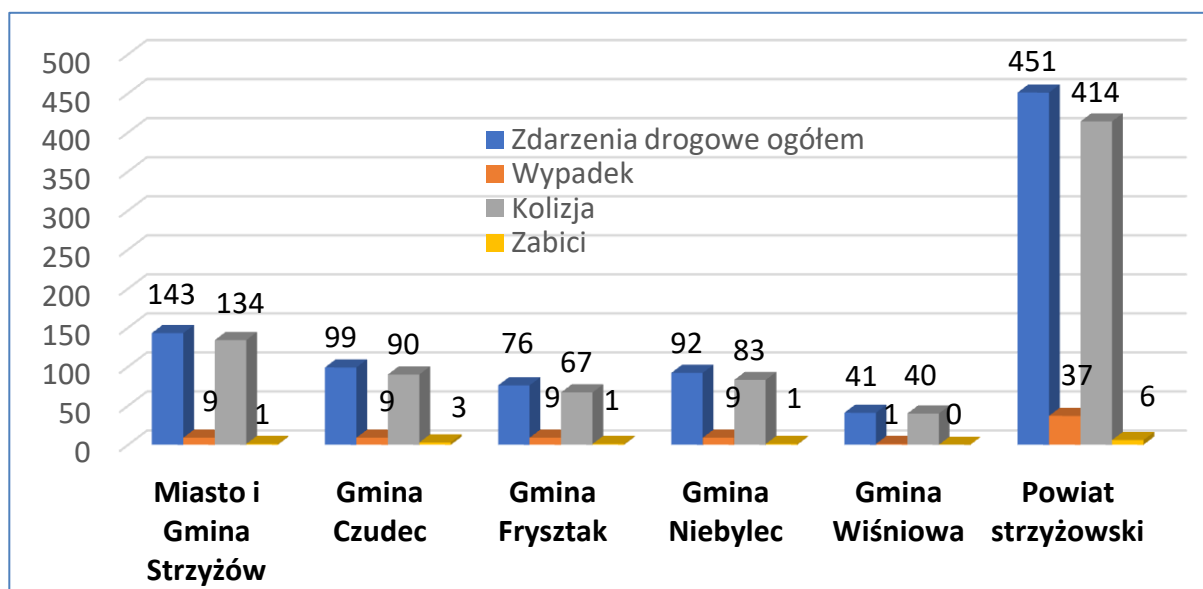


IV. BEZPIECZEŃSTWO W RUCHU DROGOWYM

W 2022 roku odnotowano **451** zdarzeń drogowych (*wypadki i kolizje*), tj. mniej o **100** niż w 2021 roku.

Zestawienie zdarzeń drogowych i ich skutków na terenie powiatu strzyżowskiego:

Podział administracyjny powiatu	Wypadek		Kolizja		Razem Zdarzeń drogowych		Zabici		Ranni	
	2022	2021	2022	2021	2022	2021	2022	2021	2022	2021
Gmina Strzyżów	9	19	134	150	143	169	1	1	9	20
Gmina Czudec	9	10	90	147	99	157	3	2	8	9
Gmina Frysztak	9	9	67	56	76	65	1	0	9	11
Gmina Niebylec	9	12	83	101	92	113	1	2	12	16
Gmina Wiśniowa	1	4	40	43	41	47	0	0	1	8
Powiat strzyżowski	37	54	414	497	451	551	6	5	39	64



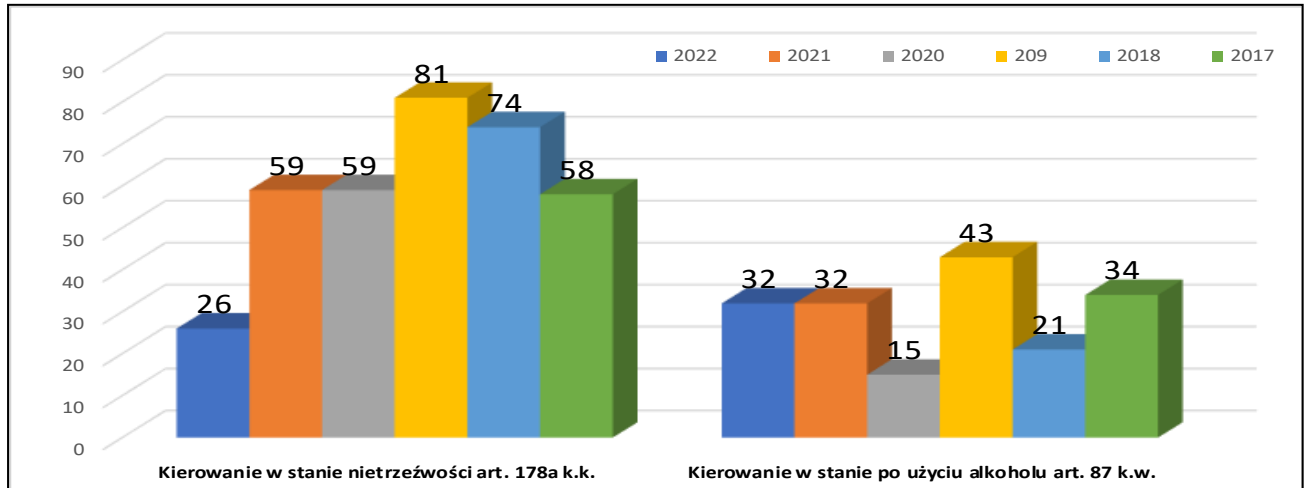
Główne przyczyny wypadków drogowych zaistniałych na terenie powiatu strzyżowskiego:

Do największej ilości wypadków drogowych doszło z winy kierującego. Było to **32** wypadki drogowe i **295** kolizji. Rannych zostało **39** osób, a **6** zginęło. Z winy pieszego doszło do 3 wypadków.

Najczęstszą przyczyną wypadków drogowych z winy kierującego było m.in. niedostosowanie prędkości do warunków ruchu **6**, nieustąpienie pierwszeństwa przejazdu - **2**, nieprawidłowe wymijanie - **4**, nieprawidłowe wyprzedzanie **2**.

Liczba kierujących będących pod działaniem alkoholu:

	2017	2018	2019	2020	2021	2022
<i>Liczba przestępstw z art.178a kk</i>	58	74	81	59	59	26
<i>Liczba wykroczeń z art. 87 § 1, § 2, §1a kw</i>	34	21	43	15	32	32



V. DZIAŁALNOŚĆ W ZAKRESIE PROFILAKTYKI

Komenda Powiatowa Policji w Strzyżowie w 2022 r. realizowała programy profilaktyczne: „**Bezpieczny Senior**”, „**Ostrożnie – Pies!**”, „**Cyberbezpieczni**”, długookresowe działania profilaktyczne : „**Ograniczyć Wandalizm**” oraz wzmożone działania – między innymi: „**Narkotyki i dopalacze zabijają – szkoda Ciebie na takie patoklimaty**”, „**Kręci mnie bezpieczeństwo nad wodą**”, „**Kręci mnie bezpieczeństwo na stoku**”, „**Bezpieczne ferie**”, „**Bezpieczne wakacje**”, „**Handel ludźmi**”, „**Bezpieczna droga do szkoły**”, „**Bezpieczeństwo I klasa**” „**Alkohol – ograniczona dostępność**”, „**Bezpieczny ogród**”, „**Bezpieczeństwo w miejscach publicznych i miejscu zamieszkania**”, „**Seniorze: bądź widoczny – bądź bezpieczny**”

W ramach akcji, działań i codziennej służby policjanci KPP w Strzyżowie uczestniczyli w **674** spotkaniach z dziećmi i młodzieżą szkolną, oraz w **497** spotkaniach z pedagogami, nauczycielami i kierownictwem placówek oświatowych.

Komenda Powiatowa Policji w Strzyżowie pozyskała środki finansowe na działalność profilaktyczną dot. realizacji konkursu pn.

1. „Spełnienie marzenia – bez uzależnienia” (zakupiono nagrody rzeczowe dla uczestników z poszczególnych gmin biorących udział w przedsięwzięciu) na kwoty: Gmina Frysztak- 1155.20 zł, Gmina Wiśniowa – 978.75 zł, Urząd Miejski w Strzyżowie – 868.45 zł, Gmina Frysztak – 2464.00 zł, Gmina Czudec – 879.45 zł, Gmina Niebylec – 1044.90 zł. Ponadto, Starosta Strzyżowski objął patronatem honorowym to przedsięwzięcie oraz przekazał nagrody rzeczowe dla laureatów powiatowego etapu przedmiotowego konkursu.
2. Powiatowy etap "*Ogólnopolskiego Turnieju Bezpieczeństwa w Ruchu Drogowym*" (zakupiono nagrody rzeczowe dla wszystkich uczestników konkursu biorących udział w przedsięwzięciu) na kwoty: Gmina Frysztak-698.99 zł, Gmina Wiśniowa-697.30 zł, Powiatowe Centrum Kultury i Turystyki w Wiśniowej-738.50 zł, Gmina Czudec-698.48 zł, Gmina Niebylec 700.00 zł. Ponadto, Starosta Strzyżowski objął patronatem honorowym to przedsięwzięcie.
3. Konkurs „*Bezpieczne Wakacje 2022*” (zakupiono nagrody rzeczowe dla uczestników z poszczególnych gmin biorących udział w przedsięwzięciu) na kwoty: Gmina Frysztak-1999.80 zł, Gmina Wiśniowa-1400.00 zł, Gmina Czudec-1399.30 zł.

Dodatkowo Starosta Strzyżowa oraz Burmistrz Miasta Strzyżowa przekazali nagrody rzeczowe w formie nagród i słodkich upominków –dla laureatów konkursu „*Bezpieczne wakacje 2022*”.

Komenda Powiatowa Policji w Strzyżowie podejmowała następujące działania w obszarze zapewnienia bezpieczeństwa oraz wsparcia i pomocy uchodźcom wojennym z Ukrainy poszukującym schronienia przed rosyjską inwazją na Ukrainę:

1. „W pomoc obywatelom Ukrainy włączyli się policjanci i pracownicy cywilni ze strzyżowskiej komendy oraz Stowarzyszenie IPA Region Strzyżów. Została zorganizowana pomoc dla rodzin zza wschodniej granicy, które znalazły schronienie na terenie naszego powiatu, a także pomoc dla miasta partnerskiego Strzyżowa – Gorodok. Tym razem funkcjonariusze oraz pracownicy cywilni ze strzyżowskiej komendy we współpracy z Burmistrzem Strzyżowa zorganizowali pomoc dla miasta partnerskiego Strzyżowa - Gorodok. Za zebrane środki zostały zakupione niezbędne rzeczy potrzebne w tym momencie. Były to m.in. lataki i powerbanki. Do działań pomocowych włączyli się też policjanci ze Stowarzyszenia IPA Region Strzyżów. Zakupiono wyprawki szkolne dla dzieci z Ukrainy”. /marzec 2022/

2. „30 marca 2022 r. policjanci ze strzyżowskiej komendy oraz policjanci ze Stowarzyszenia IPA Region Strzyżów zorganizowali dla dzieci z Ukrainy i ich mam spotkanie, na którym uczestnicy mogli zapoznać się z pracą funkcjonariuszy oraz zobaczyć policyjne wyposażenie. Policjanci rozmawiali o bezpieczeństwie obywateli Ukrainy na terenie Polski. Funkcjonariusze przekazali uczestnikom spotkania ulotki w języku ukraińskim, które dotyczyły bezpieczeństwa podczas pobytu na terenie Polski. Rozdali także wszystkim obecnym odbłaski, które sprawiają, że poruszając się po drogach będą widoczni, a przez to bardziej bezpieczni”

3. „Bezpieczne wakacje z ukraińskimi dziećmi” - Strzyżowscy policjanci, wspólnie z funkcjonariuszami Wydziału Prewencji KWP w Rzeszowie oraz policjantami Wydziału Ruchu Drogowego z KPP w Jaśle, odwiedzili dzieci i młodzież z Ukrainy, na półkolonii w Pstrągowej. Spotkanie odbyło się w ramach akcji „Bezpieczne wakacje”. Było ono dobrą okazją do porozmawiania na tematy bezpieczeństwa. Na spotkaniu dzieci zapoznały się z pracą policjantów, mogły przymierzyć sprzęt policyjny używany w codziennej służbie, wsiąść do radiowozu i zrobić pamiątkowe

zdjęcia. Szczególnym zainteresowaniem dzieci i młodzieży cieszył się patrol konny Ogniwa Konnego Wydziału Prewencji Komendy Wojewódzkiej Policji z Rzeszowa, jak również motocykle policyjne obsługiwane przez policjantów z Komendy Powiatowej Policji w Jaśle. Funkcjonariusze ciekawie opowiedzieli uczestnikom, jak wygląda służba w Policji, w każdym z prezentowanych ogniw. Policyjna strefa bezpieczeństwa cieszyła się ogromnym zainteresowaniem, zarówno najmłodszych dzieci, jak i dorosłych. Strzyżowscy policjanci przedstawili podczas spotkania nową maskotkę policyjną - Strzyżowskiego Smoka, który wraz z Misiem POPO, świetnie zabawiali uczestników spotkania. Dzieci otrzymały ulotki promujące bezpieczeństwo oraz konkurs „Artystyczny przeWODNIK”, upominki i elementy odblaskowe./sierpień 2022 r./.

VI. TRANSPORT I WSPARCIE FINANSOWE KOMENDY POWIATOWEJ POLICJI W STRZYŻOWIE PRZEZ SAMORZĄDY

W Komendzie Powiatowej Policji w Strzyżowie jest **20** pojazdów, z czego **14** oznakowanych. W 2022 roku samochody Komendy Powiatowej Policji w Strzyżowie przejechały łącznie **375 315** km.

W 2022 roku pozyskano w ramach Funduszu Wsparcia Policji kwotę **69.500** zł od samorządów.

Nakłady finansowe jednostek samorządu terytorialnego na Fundusz Wsparcia Policji w 2022 r. przedstawiały się następująco:

- Starostwo Powiatowe w Strzyżowie - **11.000** zł,
- Gmina Strzyżów - **11.000** zł
- Gmina Czudec - **11.000** zł,
- Gmina Frysztak - **11.000** zł,
- Gmina Niebylec - **9.000** zł,
- Gmina Wiśniowa - **11.000** zł,

Pozyskane kwoty zostały przeznaczone na zakup radiowozu oznakowanego typu SUV, marki KIA Sportage z napędem 4x4 oraz na modernizacje i zakup wyposażenia dla KPP Strzyżów i podległych posterunków.

Ponadto Gmina Czudec przekazała kwotę 3.500 zł z przeznaczeniem na dofinansowanie zakupu pieca co dla Posterunku Policji w Czudcu.

VII. GŁÓWNE KIERUNKI DZIAŁAŃ KOMENDY POWIATOWEJ POLICJI W STRZYŻOWIE

- Zwiększenie efektywności działań Policji na rzecz wzmocnienia współpracy ze społeczeństwem, w tym organizowanie debat społecznych;
- Przeciwdziałanie patologiom społecznym i cyberzagrożeniom;
- Zwiększenie skuteczności zwalczania przestępczości narkotykowej;
- Optymalne wykorzystanie sił i środków będących w dyspozycji dyżurnego jednostki organizacyjnej Policji, zapewniających prawidłową obsługę zdarzeń;
- Wzrost skuteczności działań Policji w zwalczaniu przestępczości najbardziej uciążliwej społecznie;
- Zwalczanie przestępczości gospodarczej i ograniczenie szarej strefy oraz przeciwdziałanie i zwalczanie korupcji i przestępczości narkotykowej;
- Działania Policji ukierunkowane na poprawę bezpieczeństwa w ruchu drogowym;
- Rozpoznanie i zwalczanie przestępczości motywowanej nienawiścią;
- Zwiększanie skuteczności Policji w zapobieganiu przestępstwom i wykroczeniom;
- Podniesienie jakości i efektywności pracy Policji poprzez sukcesywne podwyższanie kompetencji zawodowych funkcjonariuszy i pracowników Policji;
- Zwiększenie aktywności dzielnicowych w kontaktach ze społeczeństwem;
- Realizacja założeń wynikających z „Krajowej Mapy Zagrożeń Bezpieczeństwa” oraz „Dzielnicowy bliżej nas”;
- Rozszerzenie współpracy z podmiotami zewnętrznymi, w tym władzami samorządowymi, w obszarze dotyczącym wspierania i finansowania działań Policji o charakterze profilaktycznym;
- Utrwalenie prawidłowej praktyki w zakresie ujawniania, identyfikacji, zabezpieczenia i odzyskiwania mienia pochodzącego z przestępstwa (mającego związek z przestępstwem).