



*Analiza stanu bezpieczeństwa
na terenie powiatu strzyżowskiego
w 2021 roku*

I. DZIAŁALNOŚĆ KOMENDY POWIATOWEJ POLICJI W STRYŻÓWIE W 2021 ROKU

Komenda Powiatowa Policji w Strzyżowie jest jedną z 21 jednostek z terenu województwa podkarpackiego wchodzących w strukturę Komendy Wojewódzkiej Policji w Rzeszowie.

1. W zakresie kadr i szkolenia

Według stanu na dzień 31 grudnia 2021 roku w KPP w Strzyżowie na 94 etaty policyjne zatrudnionych było 93 policjantów. W ciągu roku do służby w KPP w Strzyżowie zostało przeniesionych z innych jednostek 2 policjantów (jeden z OPP w Rzeszowie i jeden z KPP w Ropczycach). Natomiast z KPP w Strzyżowie do pełnienia służby w innej jednostce Policji został przeniesiony 1 funkcjonariusz (powołany na stanowisko I - go zastępcy Komendanta Powiatowego Policji w Brzozowie). Ze służby w Policji zwolniony został jeden funkcjonariusz (emerytura). Jednostka posiada 8 etatów w korpusie służby cywilnej i 9,5 etatu pracowników nieobjętych mnożnikowym systemem wynagradzania.

W 2021 r. w KSC z KWP w Rzeszowie przeniesiono 1 osobę do dalszej pracy w KPP w Strzyżowie. Na świadczenie emerytalne w 2021 roku odeszła jedna osoba nieobjęta mnożnikowym systemem wynagrodzenia – na to stanowisko przyjęto kolejną osobę.

Awans w stopniu w 2021 roku otrzymało 21 funkcjonariuszy KPP w Strzyżowie.

II. OCENA STANU BEZPIECZEŃSTWA I PORZĄDKU PUBLICZNEGO NA TERENIE POWIATU STRYŻÓWSKIEGO W 2021 ROKU

Na strukturę przestępczości występującej na terenie powiatu stryżowskiego niewątpliwie duży wpływ ma położenie geograficzne, ukształtowanie terenu oraz warunki ekonomiczno-gospodarcze.

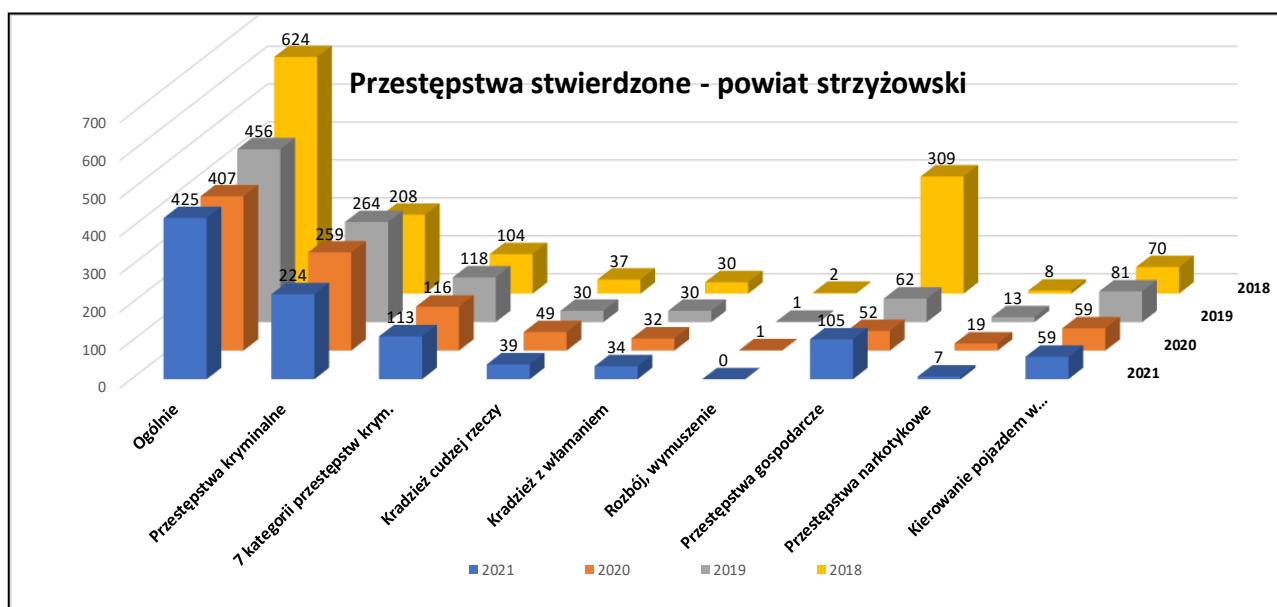
Na terenie powiatu w 2021 roku zostało stwierdzonych ogółem **425** przestępstw. W porównaniu do roku ubiegłego (**407 przestępstw stwierdzonych**) nastąpił wzrost przestępstw stwierdzonych o **104,4 %**. Natomiast przestępstw kryminalnych zostało stwierdzonych **224** (w 2020 roku zostało stwierdzonych **259 przestępstw w tej kategorii**). Z powyższego wynika, iż nastąpił spadek stwierdzonych przestępstw kryminalnych do poziomu **86,5 %**. Przy spadku ilości przestępstw nastąpił spadek ich wykrywalności o -6,1 % w stosunku do roku ubiegłego.

W 2021 roku osiągnięto wskaźnik wykrywalności ogólnej **65,7 %** (w 2020 roku **71,7 %**) – a więc nastąpił spadek wykrywalności o **-6 %**.

Analizie poddano przestępstwa stwierdzone w tych kategoriach, które stanowią największy procentowy udział we wszystkich stwierdzonych przestępstwach na terenie powiatu, a zarazem są wyjątkowo uciążliwe dla lokalnej społeczności.

Przedstawia się to następująco:

Kategoria przestępstwa	Liczba przestępstw w 2020 roku	Liczba przestępstw w 2021 roku	Wskaźnik dynamiki w %	Wzrost/spadek w liczbach bezwzględnych	Wsk. wyk. w % (2021)
Ogólnie	407	425	104,4	+18	65,7
Przestępstwa kryminalne	259	224	86,5	-35	59,5
7 kategorii przestępstw krym.	116	113	97,4	-3	35,3
Kradzież cudzej rzeczy	49	39	79,6	-10	22,5
Kradzież z włamaniem	32	34	106,3	+2	25,0
Rozbój, wymuszenie rozbójnicze	1	0	-	-1	-
Przestępstwa gospodarcze	52	105	21,9	+53	49,5
Przestępstwa narkotykowe	19	7	36,8	-12	85,7
Kierowanie pojazdem w stanie nietrzeźw.	59	59	100	0	100



Jak wynika z powyższego zestawienia nastąpił spadek przestępstw kryminalnych oraz omawianych przestępstw stwierdzonych przeciwko mieniu z wyjątkiem kradzieży z włamaniem. Kradzież z włamaniem w tej kategorii wykrywalności przestępstw spadła o **3,1%**.

Wskaźnik wykrywalności wyniósł – **25,0%** (w 2020 – **28,1%**). W kategorii przestępstw gospodarczych nastąpił znaczny wzrost o **53** przestępstw stwierdzonych.

Analizując ilość wszczętych postępowań przygotowawczych w VII wybranych kategoriach (*dotyczy to przestępstw: bójka lub pobicie, przestępstwa rozbójnicze, kradzieże z włamaniem, kradzieże mienia i kradzieże samochodów, uszkodzenia na zdrowiu oraz uszkodzenie mienia*) na przestrzeni ostatniego roku należy zauważyć, że ilość postępowań wzrosła do dynamiki **119,2 %** przy spadku wykrywalności o **1,8 %**.

W 2021 roku wszczęto o 48 postępowań więcej niż w analogicznym okresie roku ubiegłego.

Na terenie powiatu strzyżowskiego nie stwierdzono przestępczości zorganizowanej.

W 2021 roku 6 nieletnich dopuściło się ogółem 6 czynów karalnych.

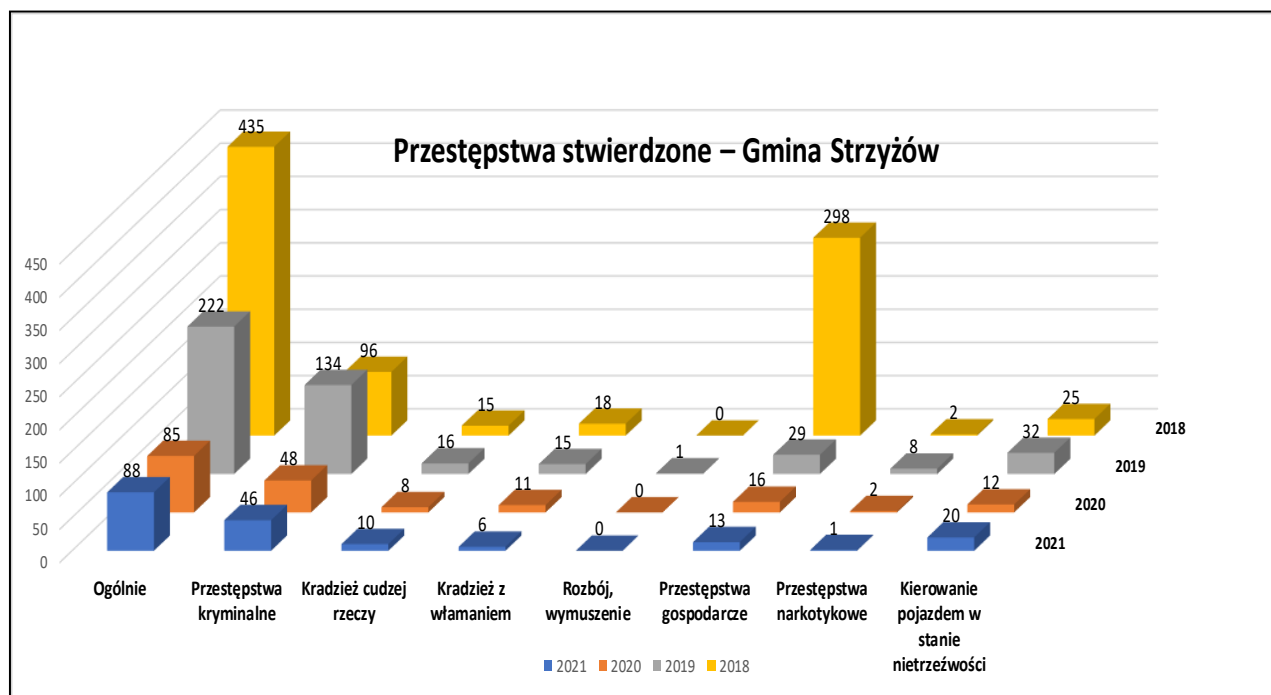
GMINA STRYŻÓW

Na terenie gminy Strzyżów w 2021 roku zostało stwierdzone **88** przestępstw w tym **46** przestępstw kryminalnych (*wskaźnik dynamiki 104 %*). Na terenie gminy i miasta Strzyżowa występuje największe zagrożenie spośród wszystkich gmin z terenu powiatu strzyżowskiego.

Ilość przestępstw w poszczególnych kategoriach na terenie Gminy Strzyżów:

Ilość przestępstw w poszczególnych kategoriach przedstawia się następująco:

<i>Kategoria przestępstwa</i>	<i>Liczba przestępstw w roku 2020</i>	<i>Liczba przestępstw w 2021 roku</i>	<i>Wskaźnik dynamiki w %</i>	<i>Wzrost/spadek w liczbach bezwzględnych</i>	<i>Wsk. wykr. w % (2021)</i>
Ogólnie	85	88	104	+3	64,84
Przestępstwa kryminalne	48	46	96	-2	54,17
Kradzież cudzej rzeczy	8	10	125	+2	20
Kradzież z włamaniem	11	6	55	-5	25
Rozbój, wymuszenie rozbójnicze	0	0	-	0	-
Przestępstwa gospodarcze	16	13	81	+7	35,71
Przestępstwa narkotykowe	2	1	50	-1	0
Kierowanie pojazdem w stanie nietrzeźw.	12	20	167	+8	100



Wykrywalność przestępstw kryminalnych kształtuje się na dobrym poziomie bowiem ogólna wyniosła **64,84 %**, a przestępstw kryminalnych – **54,17 %** co jest zadowalającym wynikiem.

W 7 kategoriach przestępstw kryminalnych w Strzyżowie na obszarze miejskim stwierdzono **22** przestępstwa, wykryto **14**, co stanowi **63,64 %** wykrywalności. Natomiast w Strzyżowie na obszarze wiejskim stwierdzono **21** przestępstw, wykryto **8**, co stanowi **34,78 %** wykrywalności.

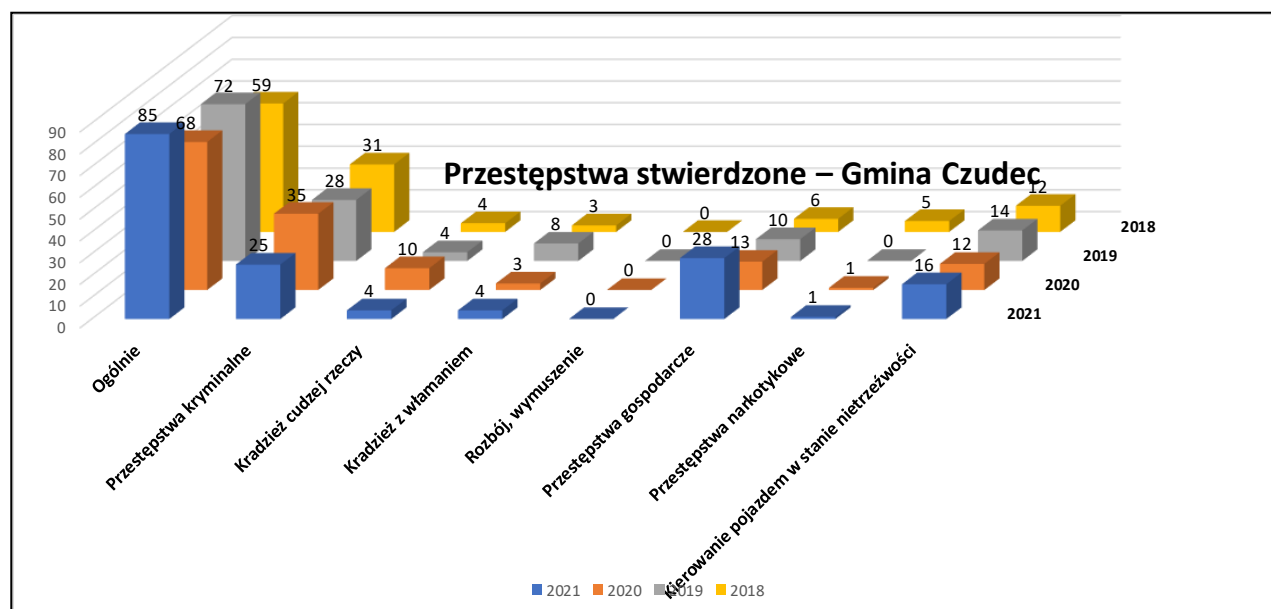
GMINA CZUDEC

Na terenie gminy Czudec stwierdzono w 2021 roku ogółem **85** przestępstw. Natomiast w kategorii przestępstw kryminalnych stwierdzono **25** przestępstw, co dało wskaźnik dynamiki **125 %**. Ogólna wykrywalność wyniosła **70,93 %**.

Ilość przestępstw w poszczególnych kategoriach na terenie Gminy Czudec:

<i>Kategoria przestępstwa</i>	<i>Liczba przestępstw w roku 2020</i>	<i>Liczba przestępstw w 2021 roku</i>	<i>Wskaźnik dynamiki w %</i>	<i>Wzrost/spadek w liczbach bezwzględnych</i>	<i>Wsk. wyk. w % (2021)</i>
Ogólnie	68	85	125	+17	70,93
Przestępstwa kryminalne	35	25	71,4	-10	53,85
Kradzież cudzej rzeczy	10	4	40	-6	40
Kradzież z włamaniem	3	4	133	+1	0
Rozbój, wymuszenie rozbójnicze	0	0	-	0	-
Przestępstwa gospodarcze	13	28	215	+15	53,57
Przestępstwa narkotykowe	1	1	100	0	100
Kierowanie pojazdem w stanie nietrzeźw.	12	16	133	+4	100

Na terenie gminy Czudec nastąpił wzrost ilości przestępstw w kategorii ogólnej. W 7 kategoriach przestępstw kryminalnych stwierdzono **13** przestępstw, wykryto **6**, co stanowi **42,86 %** wykrywalności.



GMINA FRYSZTAK

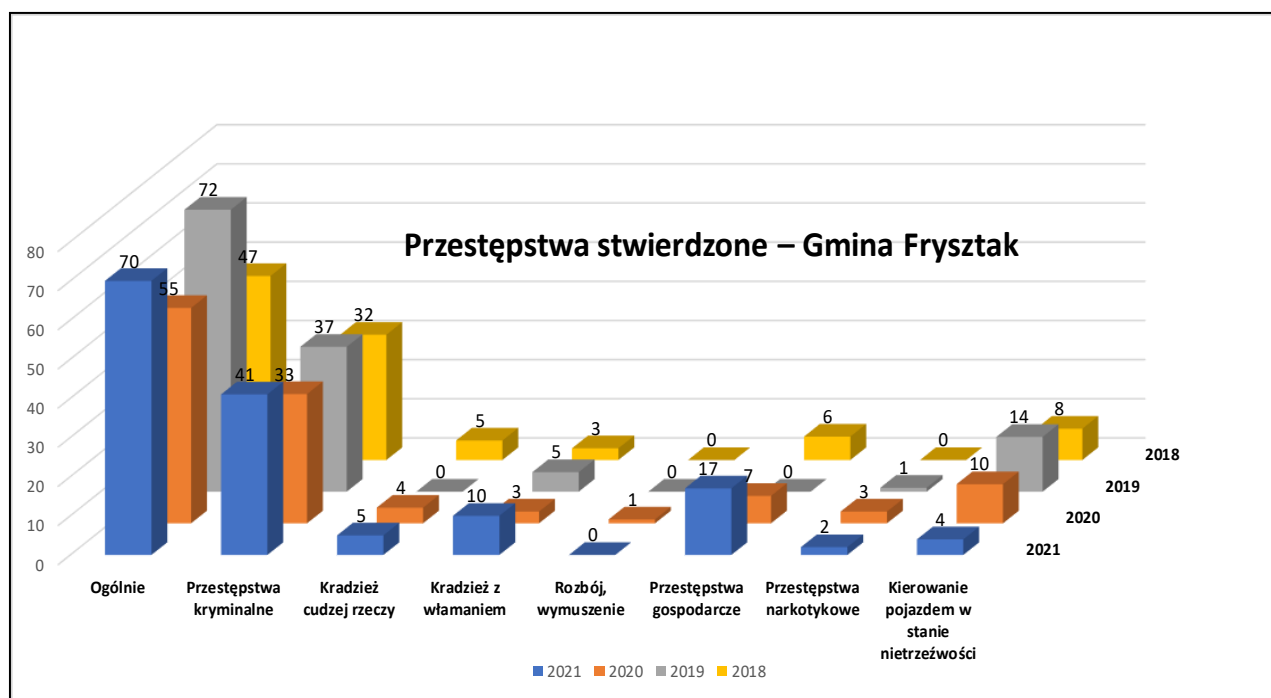
Na terenie gminy w 2021 roku stwierdzono **70**, w tym 41 przestępstw kryminalnych.

Ilość przestępstw w poszczególnych kategoriach na terenie Gminy Frysztak:

<i>Kategoria przestępstwa</i>	<i>Liczba przestępstw w roku 2020</i>	<i>Liczba przestępstw w 2021 roku</i>	<i>Wskaźnik dynamiki w %</i>	<i>Wzrost/spadek w liczbach bezwzględnych</i>	<i>Wsk. wyk. w % (2021)</i>
Ogólnie	55	70	127	+15	60,0
Przestępstwa kryminalne	33	41	124	+8	56,10
Kradzież cudzej rzeczy	4	5	125	+1	0
Kradzież z włamaniem	3	10	333	+7	10
Rozbój, wymuszenie rozbójnicze	1	0	-	-1	-
Przestępstwa gospodarcze	7	17	243	+10	47,06
Przestępstwa narkotykowe	3	2	67	-1	100
Kierowanie pojazdem w stanie nietrzeźw.	10	4	40	-6	100

Jak wynika z analizy poszczególnych kategorii przestępstw, największy wzrost przestępstw stwierdzonych nastąpił w kategorii przestępstw gospodarczych i kradzieży z włamaniem. W 7 kategoriach przestępstw kryminalnych stwierdzono **22** przestępstwa, wykryto **6**, co stanowi **27,27 %** wykrywalności.

Wykrywalność ogólna przestępstw kształtuje się na dobrym poziomie.



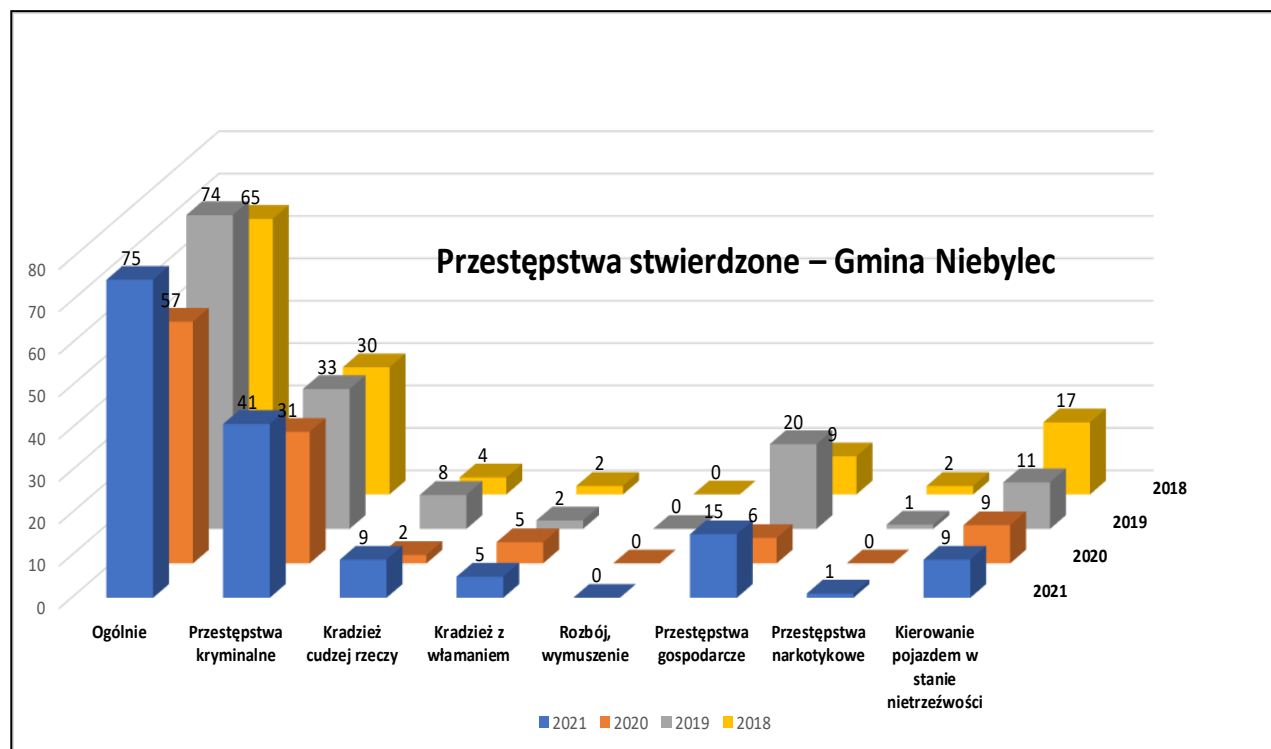
GMINA NIEBYLEC

Na terenie gminy Niebylec w 2021 roku zostało stwierdzonych **75**, w tym **41** przestępstwa kryminalnych.

Ilość przestępstw w poszczególnych kategoriach na terenie Gminy Niebylec:

<i>Kategoria przestępstwa</i>	<i>Liczba przestępstw w roku 2020</i>	<i>Liczba przestępstw w 2021 roku</i>	<i>Wskaźnik dynamiki w %</i>	<i>Wzrost/spadek w liczbach bezwzględnych</i>	<i>Wsk. wyk. w % (2021)</i>
<i>Ogólnie</i>	57	75	132	+18	57,33
<i>Przestępstwa kryminalne</i>	31	41	132	+10	41,46
<i>Kradzież cudzej rzeczy</i>	2	9	450	+7	0
<i>Kradzież z włamaniem</i>	5	5	100	0	0
<i>Rozbój, wymuszenie rozbójnicze</i>	0	0	0	0	-
<i>Przestępstwa gospodarcze</i>	6	15	250	+9	46,67
<i>Przestępstwa narkotykowe</i>	0	1	-	+1	100
<i>Kierowanie pojazdem w stanie nietrzeźw.</i>	9	9	100	0	100

W roku 2021 na terenie gminy Niebylec nie odnotowano przestępstw w kategorii przestępstw rozbójniczych. Wykrywalność przestępstw jest dobra i wynosi **57,33 %**. W 7 kategoriach przestępstw kryminalnych stwierdzono **21** przestępstw.



GMINA WIŚNIOWA

Na terenie gminy Wiśniowa w 2021 roku stwierdzonych zostało 47 przestępstw, w tym **23** przestępstwa kryminalne.

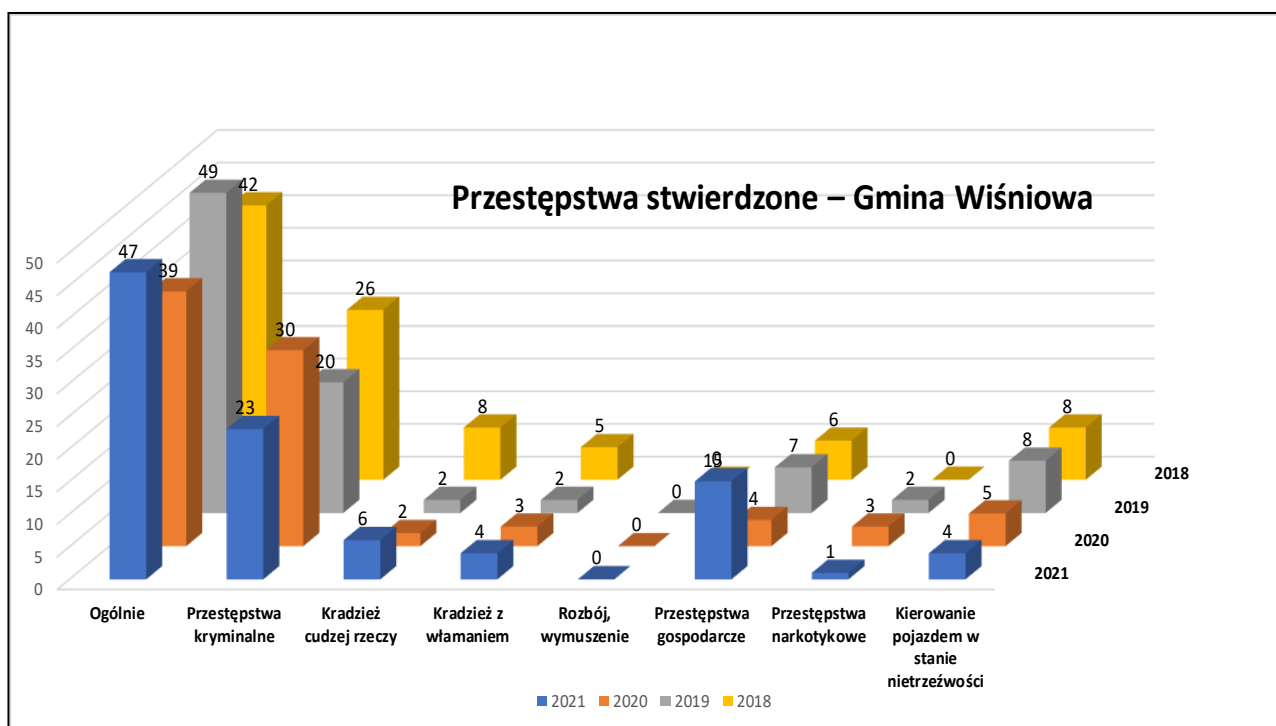
Ilość przestępstw w poszczególnych kategoriach na terenie Gminy Wiśniowa:

<i>Kategoria przestępstwa</i>	<i>Liczba przestępstw w roku 2020</i>	<i>Liczba przestępstw w 2021 roku</i>	<i>Wskaźnik dynamiki w %</i>	<i>Wzrost/spadek w liczbach bezwzględnych</i>	<i>Wsk. wyk. w % (2021)</i>
<i>Ogólnie</i>	39	47	121	+8	63,83
<i>Przestępstwa kryminalne</i>	30	23	77	-7	65,22
<i>Kradzież cudzej rzeczy</i>	2	6	300	+4	50
<i>Kradzież z włamaniem</i>	3	4	133	+1	75
<i>Rozbój, wymuszenie rozbójnicze</i>	0	0	0	0	-
<i>Przestępstwa gospodarcze</i>	4	15	375	+11	40
<i>Przestępstwa narkotykowe</i>	3	1	33	-2	100
<i>Kierowanie pojazdem w stanie nietrzeźw.</i>	5	4	80	-1	100

W ubiegłym roku na terenie gminy Wiśniowa nie odnotowano przestępstw w kategorii rozboje, wymuszenia rozbójnicze.

Wykrywalność pozostałych przestępstw kształtuje się na dobrym poziomie **63,83 %**.

W 7 kategoriach przestępstw kryminalnych stwierdzono **17** przestępstw, wykryto **10**, co stanowi **58,82 %** wykrywalności.



2. REALIZACJA ZADAŃ W ZAKRESIE ZWALCZANIA PRZESTĘPCZOŚCI KRYMINALNEJ

Środki zapobiegawcze stosowane w 2021 roku w sprawach karnych prowadzonych przez KPP w Strzyżowie:

- | | |
|---------------------------|------------------------------|
| - tymczasowe aresztowanie | - 4 |
| - dozory Policji | - 15 |
| - zabezpieczenie mienia | - 78, na kwotę – 122 690 zł. |
| - poręczenie majątkowe | - 0 |
| - zakaz opuszczania kraju | - 8 |

Realizując zadania w zakresie pracy operacyjnej i dochodzeniowo-śledczej policjanci Wydziału Kryminalnego i Posterunków Policji ustalili **240** podejrzanych, w tym **116** o przestępstwa kryminalne i **6** nieletnich.

Podejrzanym udowodniono popełnienie **281** przestępstw w tym **135** przestępstw kryminalnych.

Policjanci Zespołu do walki z przestępczością gospodarczą ustalili **33** podejrzanych o przestępstwa gospodarcze, udowadniając im popełnienie **52** przestępstw.

Technicy kryminalistyki brali udział w **260** czynnościach procesowych, w tym **127** czynności były to oględziny miejsc zdarzeń, **26** czynności oględzinach rzeczy, **6** czynności oględziny zwłok oraz szereg innych czynności takich jak przeszukania, sekcje zwłok czy pobranie materiału porównawczego.

W czasie wykonywanych czynności zabezpieczyli łącznie **363** różnego rodzaju śladów kryminalistycznych, zabezpieczając przy tym **120** przedmioty i pobierając **96** próbek materiału porównawczego.

W 2021 Komenda Powiatowa Policji w Strzyżowie poszukiwała **47** osób ukrywających się przed wymiarem sprawiedliwości i **23** osób zaginionych (*poziom I – 3, poziom II – 3, Poziom III – 17*). Odnaleziono 22 osoby.

Na dzień 31 grudnia 2021 roku pozytywnie zostało zrealizowanych **31** spraw, gdzie podstawą poszukiwania były powody procesowe tj. listy gończe, nakazy doprowadzenia do zakładów prawnej izolacji i zarządzenia sądu i prokuratora.

3. REALIZACJA ZADAŃ W ZAKRESIE PREWENCJI

W 2021 roku na terenie powiatu strzyżowskiego zostało ujawnionych **5702** wykroczenia – z czego do Sądu Rejonowego w Strzyżowie skierowano **483** wnioski o ukaranie. Nałożono **2008** mandatów karnych. Za wykroczenia mniejszej wagi stosowano środki oddziaływania wychowawczego (*w postaci pouczeń*). Środki takie zastosowano wobec **3211** osób.

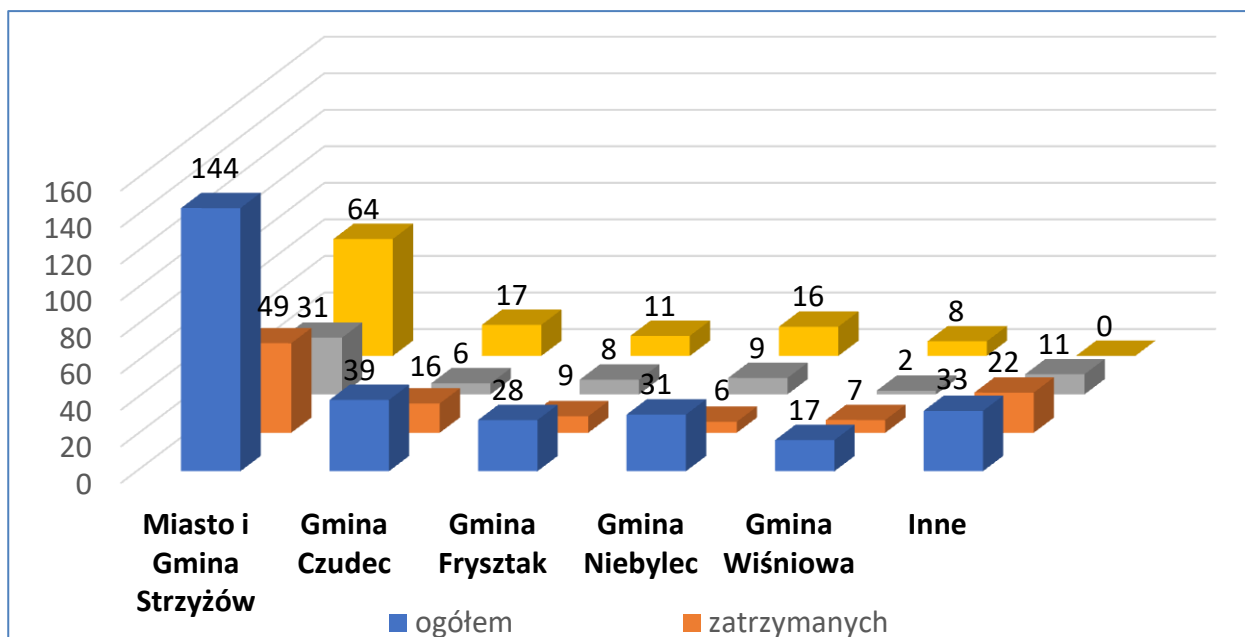
Środki zastosowane wobec sprawców wykroczeń:

<i>Zastosowane środki</i>	<i>2021</i>	<i>2020 rok</i>	<i>2019 rok</i>	<i>2018 rok</i>	<i>2017 rok</i>
<i>Oddziaływanie pozakarne</i>	3211	2474	3491	2280	833
<i>Postępowanie mandatowe</i>	2008	1688	1520	1976	4242
<i>Wnioski o ukaranie</i>	483	476	390	569	615



W analizowanym okresie w pomieszczeniach dla osób zatrzymanych KPP osadzonych zostało łącznie **176** osób, z czego podejrzanych o popełnienie przestępstwa – **109** osób (**99** mężczyzn, **8** kobiet) oraz doprowadzono do wytrzeźwienia **67** osób (**67** mężczyzn).

ZATRZYMANIA I DOPROWADZENIA DO WYTRZEŻWIENIA



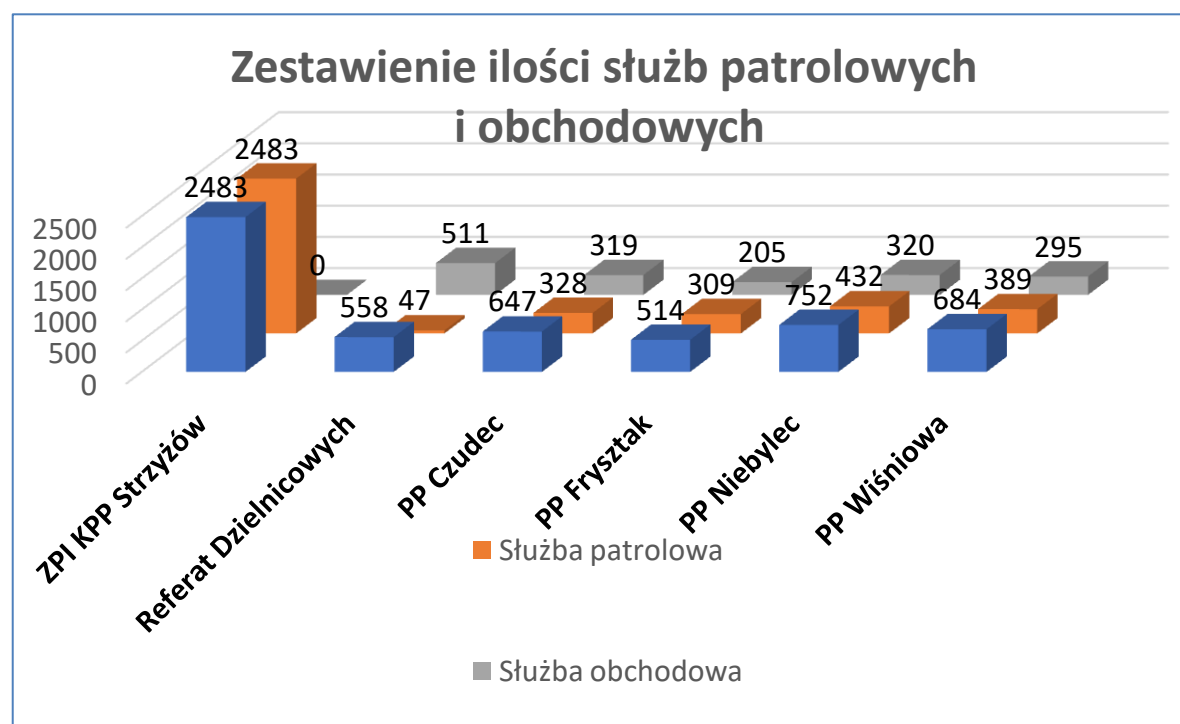
Ponadto do Izby Wytrzeźwień w Rzeszowie zostało doprowadzonych **116** osób (**98** mężczyzn, **18** kobiet).

Miejsce zamieszkania	Ogółem	PDOZ		Izba wytrzeźwień
		Zatrzymanych	Doprowadzonych do wytrzeźwienia	
Miasto i Gmina Strzyżów	144 (125 mężczyzn, 19 kobiet)	49 (43 mężczyzn, 6 kobiet)	31	64 (51 mężczyzn, 13 kobiet)
Gmina Czudec	39 (38 mężczyzn, 1 kobieta)	16	6	17 (16 mężczyzn, 1 kobieta)
Gmina Frysztak	28 (27 mężczyzn, 1 kobieta)	9	8	11 (10 mężczyzn, 1 kobieta)
Gmina Niebylec	31 (27 mężczyzn, 4 kobiety)	6 (5 mężczyzn, 1 kobieta)	9	16 (13 mężczyzn, 3 kobiety)
Gmina Wiśniowa	17 (17 mężczyzn)	7	2	8
Inne, (w tym obcokrajowcy*)	31 (30 mężczyzn, 1 kobieta)	20 (19 mężczyzn, 1 kobieta)	11	-
	2 (2 mężczyzn)	W tym: Białoruś -1 Włochy – 1	-	-
Razem KPP Strzyżów	292 (266 mężczyzn 26 kobiet)	109 (101 mężczyzn, 8 kobiet)	67 (67 mężczyzn)	116 (98 mężczyzn, 18 kobiet)

Zatrzymania i doprowadzenia dla innych jednostek Policji				
KMP Krosno	3	2	1	-
KPP Jasło	1	1		-
KPP Brzozów	3 (2 mężczyzn, 1 kobieta)	3 (2 mężczyzn, 1 kobieta)	-	-
KPP Wieliczka	1	1	-	-
KP Sędziszów Młp.	1	1	-	-
Razem dla innych jednostek	9 (8 mężczyzn, 1 kobieta)	8 (7 mężczyzn, 1 kobieta)	1	-
Razem	301 (274mężczyzn 27 kobiet)	117 (108 mężczyzn, 9 kobiet)	69 (2 mężczyzn)	116 (98 mężczyzn, 18 kobiet)

Zestawienie ilości służb patrolowych i obchodowych KPP w Strzyżowie w 2021 r.:

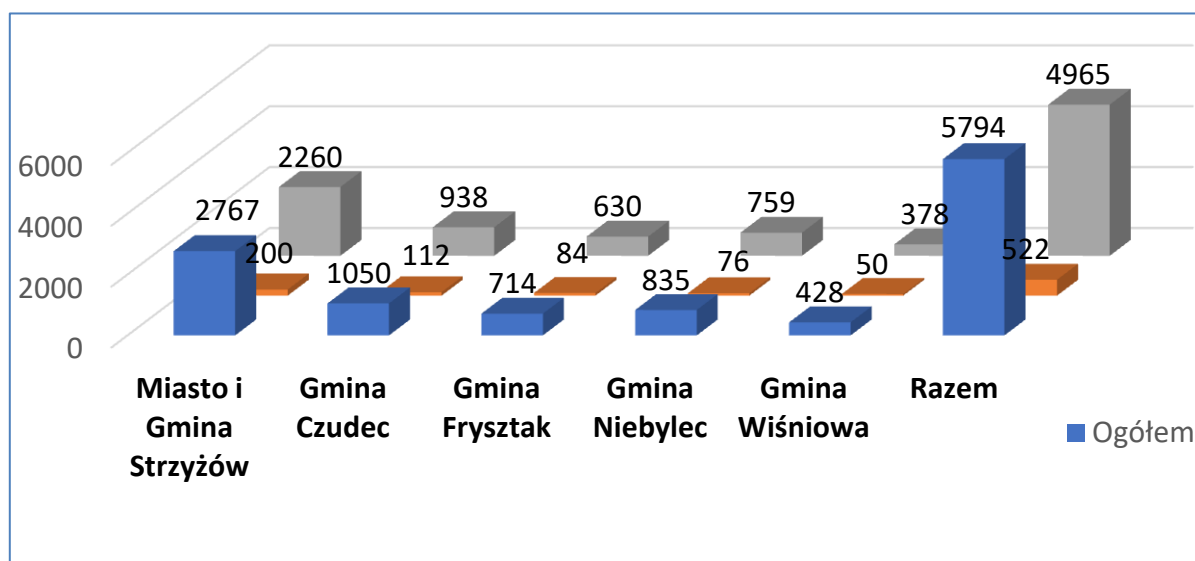
<i>Komórka organizacyjna</i>	<i>Łącznie służba patrolowa i obchodowa</i>	<i>Służba patrolowa</i>	<i>Służba patrolowa inna</i>	<i>Służba obchodowa</i>
ZPI KPP Strzyżów	2483	2483	-	-
Rewir Dzielnicowych KPP Strzyżów	558	47	25	511
PP Czudec	647	328	22	319
PP Frysztak	514	309	73	205
PP Niebylec	752	432	47	320
PP Wiśniowa	684	389	165	295
Razem	5638	3988	332	1650



Zestawienie interwencji KPP w Strzyżowie:

	2020			2021		
	Razem	Domowe	Pozostałe	Razem	Domowe	Pozostałe
Strzyżów miasto	1672 425*	110	1137	1736 242*	93	1401
Strzyżów gmina	1232 373*	107	752	1031 65*	107	859
Czudec	1280 464*	79	737	1050 31*	112	938
Frysztak	1056 414*	84	558	714 16*	84	630
Niebylec	1183 463*	116	604	835 49*	76	759
Wiśniowa	805 376*	72	357	428 14*	50	378
Razem	7228 2515*	568	4145	5794 417*	522	4965

*liczba wpisów dotyczących ewidencjonowania kwarantanny w Systemie Wspomagania Dowodzenia
W 2021 roku kwarantanna nie była wpisywana w Systemie Wspomagania Dowodzenia jak w 2020 roku.
Wpisywane były wyłącznie interwencje związane z Covid-19.

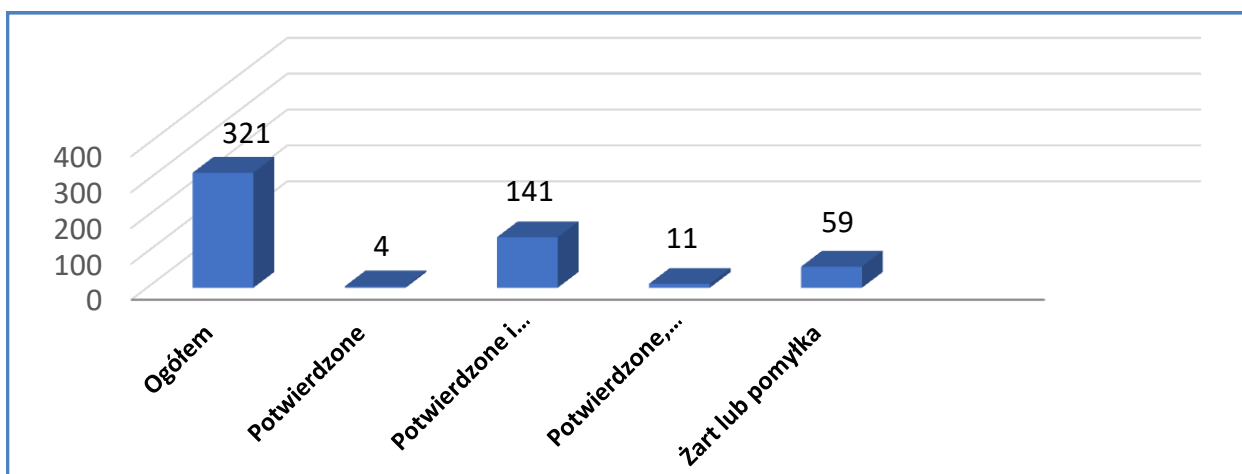


Średni czas reakcji Policji na zdarzenie w terenie wiejskim wyniósł – 18 minut i 23 sekundy, natomiast w terenie miejskim – 10 minut i 30 sekund.

Krajowa Mapa Zagrożeń Bezpieczeństwa

Krajowa Mapa Zagrożeń Bezpieczeństwa powstała w 2016 r., umożliwia mieszkańcom wskazywanie miejsc bądź zdarzeń, które w ich ocenie są niebezpieczne lub uciążliwe.

Rok	Wszystkie zgłoszenia	Potwierdzone, wyeliminowane	Potwierdzone	Potwierdzone, przekazane poza Policję	Żart, pomyłka	% wyeliminowanych
2021	321	141	4	11	59	54,1%
2020	171	43	7	1	32	86,2%
2019	343	139	0	0	27	100,0%
2018	347	126	0	0	56	100,0%
2017	333	135	0	0	12	100,0%
2016	104	12	0	0	1	100,0%



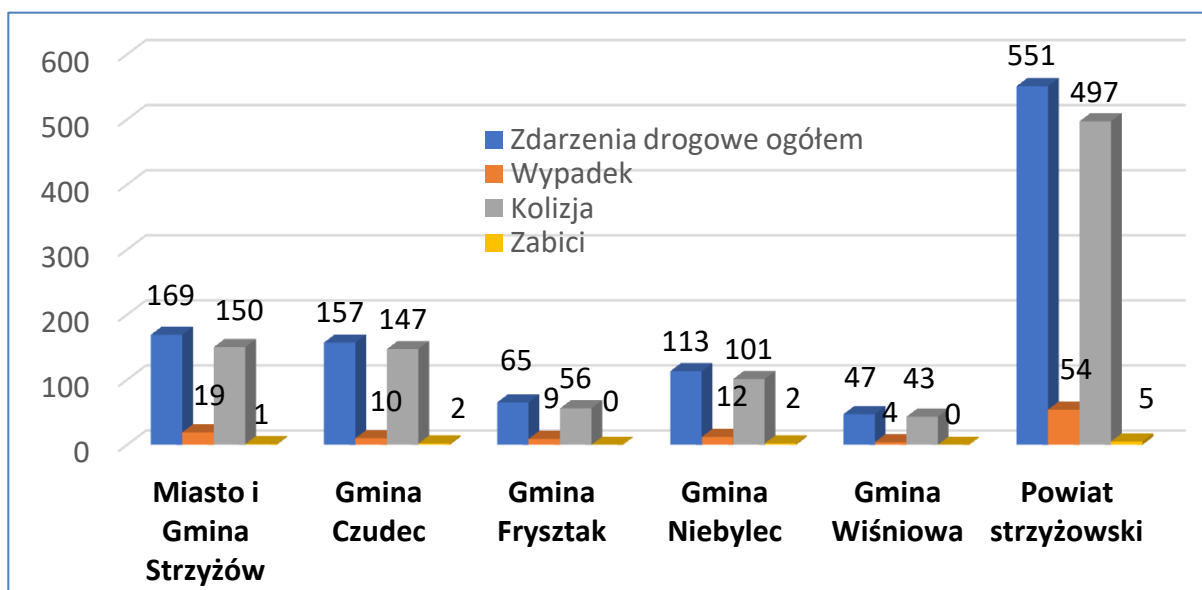
Na terenie powiatu strzyżowskiego w 2021 roku odbyła się duża impreza o charakterze sportowym - XXX Rajdu Rzeszowskiego.

4. BEZPIECZEŃSTWO W RUCHU DROGOWYM

W 2021 roku odnotowano **551** zdarzeń drogowych (*wypadki i kolizje*), tj. więcej o **70** niż w 2020 roku.

Zestawienie zdarzeń drogowych i ich skutków na terenie powiatu strzyżowskiego:

Podział administracyjny powiatu	Wypadek		Kolizja		Razem Zdarzeń drogowych		Zabici		Ranni	
	2020	2021	2020	2021	2020	2021	2020	2021	2020	2021
Gmina Strzyżów	15	19	155	150	170	169	0	1	11	20
Gmina Czudec	11	10	82	147	83	157	2	2	8	9
Gmina Frysztak	7	9	62	56	69	65	0	0	18	11
Gmina Niebylec	13	12	86	101	99	113	0	2	17	16
Gmina Wiśniowa	6	4	44	43	50	47	0	0	6	8
Powiat strzyżowski	52	54	429	497	481	551	2	5	60	64



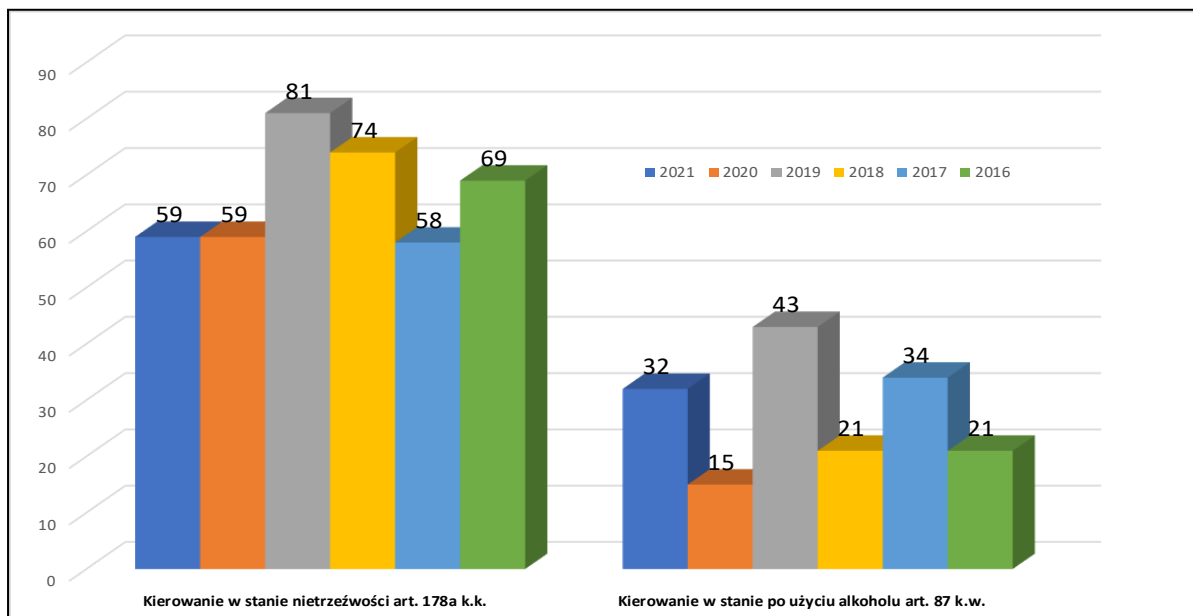
Główne przyczyny wypadków drogowych zaistniałych na terenie powiatu strzyżowskiego:

Do największej ilości wypadków drogowych doszło z winy kierującego. Było to **52** wypadki drogowe i **340** kolizji. Rannych zostało **62** osoby, a **4** zginęło. Z winy pieszego doszło do 1 wypadku.

Najczęstszą przyczyną wypadków drogowych z winy kierującego było m.in. niedostosowanie prędkości do warunków ruchu **16**, nieustąpienie pierwszeństwa przejazdu - **8**, nieprawidłowe wymijanie - **7**, nieprawidłowe wyprzedzanie **7**.

Liczba kierujących będących pod działaniem alkoholu:

	2016	2017	2018	2019	2020	2021
<i>Liczba przestępstw z art.178a kk</i>	69	58	74	81	59	59
<i>Liczba wykroczeń z art. 87 § 1, § 2, §1a kw</i>	21	34	21	43	15	32



5. DZIAŁALNOŚĆ W ZAKRESIE PROFILAKTYKI

Komenda Powiatowa Policji w Strzyżowie w 2021 r. realizowała programy profilaktyczne: „Bezpieczny Senior”, „Ostrożnie – Pies!”, „Cyberbezpieczni”, długookresowe działania profilaktyczne : „Ograniczyć Wandalizm” oraz wzmożone działania – między innymi: „Narkotyki i dopalacze zabijają – szkoda Ciebie na takie patoklimaty”, „Kręci mnie bezpieczeństwo nad wodą”, „Kręci mnie bezpieczeństwo na stoku”, „Bezpieczne ferie”, „Bezpieczne wakacje”, „Handel ludźmi”, „Bezpieczna droga do szkoły”, „Bezpieczeństwo I klasa” „Alkohol – ograniczona dostępność”, „Bezpieczny ogród”, „Świeć przykładem dla innych”, „Ograniczyć wandalizm”.

W ramach akcji, działań i codziennej służby policjanci KPP w Strzyżowie uczestniczyli w **556** spotkaniach z dziećmi i młodzieżą szkolną, oraz w **414** spotkaniach z pedagogami, nauczycielami i kierownictwem placówek oświatowych.

Komenda Powiatowa Policji w Strzyżowie pozyskała środki finansowe na działalność profilaktyczną dot. realizacji konkursu pn. „Spełnienie marzenia – bez uzależnienia” (zakupiono nagrody rzeczowe dla uczestników z poszczególnych gmin biorących udział w przedsięwzięciu) na kwoty: Gmina Frysztak- 2464.00 zł, Gmina

Wiśniowa – 749.70 zł, Gmina Strzyżów – 1515.30 zł, Gmina Frysztak – 2464.00 zł, Gmina Czudec – 749.70 zł, Gmina Niebylec – 694.40 zł. Ponadto pozyskano nagrody rzeczowe dla laureatów powiatowego etapu przedmiotowego konkursu przekazane przez Starostwo Powiatowe w Strzyżowie.

Dodatkowo Burmistrz Miasta Strzyżowa przekazał nagrody rzeczowe w formie upominków – dla laureatów konkursu „Bezpieczne wakacje 2021”, natomiast starosta strzyżowski przekazał nagrody w formie słodkich upominków i dyplomów gratulacyjnych dla wszystkich uczestników projektu.

W 2021r. działania profilaktyczne miały ograniczony zasięg z uwagi na wprowadzane ograniczenia sanitarne spowodowane pandemią koronawirusa.

6. TRANSPORT I WSPARCIE FINANSOWE KOMENDY POWIATOWEJ POLICJI W STRYŻÓWIE PRZEZ SAMORZĄDY

W Komendzie Powiatowej Policji w Strzyżowie jest **20** pojazdów, z czego **14** oznakowanych. W 2021 roku samochody Komendy Powiatowej Policji w Strzyżowie przejechały łącznie **433 965** km.

W 2021 roku pozyskano w ramach Funduszu Wsparcia Policji kwotę **30.000** zł od samorządów.

Nakłady finansowe jednostek samorządu terytorialnego na Fundusz Wsparcia Policji w 2021 r. przedstawiały się następująco:

- Starostwo Powiatowe w Strzyżowie - **5.000** zł,
- Gmina Strzyżów - **5.000** zł
- Gmina Czudec - **5.000** zł,
- Gmina Frysztak - **5.000** zł,
- Gmina Niebylec - **5.000** zł,
- Gmina Wiśniowa - **5.000** zł,

Pozyskane kwoty zostały przeznaczone na zakup radiowozu oznakowanego typu SUV, marki KIA Sportage z napędem 4x4.

Ponadto Gmina Niebylec przekazała kwotę 5.000 zł na doposażenie Komendy Powiatowej Policji w Strzyżowie.

6. GŁÓWNE KIERUNKI DZIAŁAŃ KOMENDY POWIATOWEJ POLICJI W STRZYŻOWIE

- Zwiększenie efektywności działań Policji na rzecz wzmocnienia współpracy ze społeczeństwem, w tym organizowanie debat społecznych;
- Przeciwdziałanie patologiom społecznym i cyberzagrożeniom;
- Zwiększenie skuteczności zwalczania przestępczości narkotykowej;
- Optymalne wykorzystanie sił i środków będących w dyspozycji dyżurnego jednostki organizacyjnej Policji, zapewniających prawidłową obsługę zdarzeń;
- Wzrost skuteczności działań Policji w zwalczaniu przestępczości najbardziej uciążliwej społecznie;
- Zwalczanie przestępczości gospodarczej i ograniczenie szarej strefy oraz przeciwdziałanie i zwalczanie korupcji i przestępczości narkotykowej;
- Działania Policji ukierunkowane na poprawę bezpieczeństwa w ruchu drogowym;
- Rozpoznanie i zwalczanie przestępczości motywowanej nienawiścią;
- Zwiększanie skuteczności Policji w zapobieganiu przestępstwom i wykroczeniom;
- Podniesienie jakości i efektywności pracy Policji poprzez sukcesywne podwyższanie kompetencji zawodowych funkcjonariuszy i pracowników Policji;
- Zwiększenie aktywności dzielnicowych w kontaktach ze społeczeństwem;
- Realizacja założeń wynikających z „Krajowej Mapy Zagrożeń Bezpieczeństwa” oraz „Dzielnicowy bliżej nas”;
- Rozszerzenie współpracy z podmiotami zewnętrznymi, w tym władzami samorządowymi, w obszarze dotyczącym wspierania i finansowania działań Policji o charakterze profilaktycznym;
- Utrwalenie prawidłowej praktyki w zakresie ujawniania, identyfikacji, zabezpieczenia i odzyskiwania mienia pochodzącego z przestępstwa (mającego związek z przestępstwem).